



Įstaigos kodas 111965284, Pramonės pr. 20, Kaunas

Įstaigos biudžetinis kodas 2288

***2022 m. III ketvirčio
Finansinių ataskaitų rinkinys***

2022 m. rugsėjo 30 d.

Kaunas, 2022 m.

(Žemesniojo lygio viešojo sektoriaus subjektų, išskyrus mokesčių fondus ir išteklių fondus, finansinės būklės ataskaitos forma)

111965284, Pramonės pr. 20, LT-50468 Kaunas

(viešojo sektoriaus subjekto, parengusio finansinės būklės ataskaitą (konsoliduotąją finansinės būklės ataskaitą), kodas, adresas)

Kauno kolegija

(viešojo sektoriaus subjekto arba viešojo sektoriaus subjektų grupės pavadinimas)

**FINANSINĖS BŪKLĖS ATASKAITA
PAGAL 2022 M. RUGSĖJO 30 D. DUOMENIS**

2022 m. lapkričio 11 d. Nr. _____

(data)


Pateikimo valiuta ir tikslumas: eurais

Eil. Nr.	Straipsniai	Pastabos Nr.	Paskutinė ataskaitinio laikotarpio diena	Paskutinė praėjusio ataskaitinio laikotarpio diena
A.	ILGALAIKIS TURTAS		14 167 606,51	13 782 661,77
I.	Nematerialusis turtas	P03	41 929,87	73 426,65
I.1.	Plėtros darbai			
I.2.	Programinė įranga ir jos licencijos		41 929,23	71 190,12
I.3.	Kitas nematerialusis turtas		0,64	1,90
I.4.	Nebaigti projektai ir išankstiniai mokėjimai			2 234,63
I.5.	Prestižas			
II.	Ilgalaikis materialusis turtas	P04	14 125 676,64	13 709 235,12
II.1.	Žemė			
II.2.	Pastatai		7 168 497,39	7 285 984,96
II.3.	Infrastruktūros statiniai		495 739,04	505 197,11
II.4.	Kiti statiniai			
II.5.	Mašinos ir įrenginiai		1 590 305,98	1 745 125,10
II.6.	Transporto priemonės		43 598,60	55 386,62
II.7.	Baldai, biuro įranga ir kitas ilgalaikis materialusis turtas		2 030 200,80	2 193 097,53
II.8.	Kultūros ir kitos vertybės		1 854 920,47	1 847 920,47
II.9.	Nebaigta statyba ir išankstiniai mokėjimai		942 414,36	76 523,33
III.	Ilgalaikis finansinis turtas			
IV.	Mineraliniai ištekliai			
V.	Kitas ilgalaikis turtas			
B.	BIOLOGINIS TURTAS	P07	839,10	839,10
C.	TRUMPALAIKIS TURTAS		7 550 806,06	6 348 987,14
I.	Atsargos	P08	390 662,07	412 175,21
I.1.	Strateginės ir neliečiamos atsargos			
I.2.	Medžiagos, žaliavos ir ūkinis inventorių		365 708,86	388 465,88
I.3.	Nebaigta gaminti produkcija ir nebaigtos vykdyti sutartys		1 175,20	1 198,66
I.4.	Pagaminta produkcija, atsargos, skirtos parduoti (perduoti)		23 752,16	22 510,67
I.5.	Ilgalaikis materialusis ir biologinis turtas, skirtas parduoti		25,85	
II.	Išankstiniai apmokėjimai	P09	586 584,18	356 996,22
III.	Per vienus metus gautinos sumos	P10	1 498 637,91	579 928,19
III.1.	Gautinos trumpalaikės finansinės sumos			
III.2.	Gautini mokesčiai ir socialinės įmokos			
III.3.	Gautinos finansavimo sumos			
III.4.	Gautinos sumos už turto naudojimą, parduotas prekes, turta, paslaugas		452 901,27	42 754,38
III.5.	Sukauptos gautinos sumos		857 499,33	532 979,06
III.6.	Kitos gautinos sumos		188 237,31	4 194,75
IV.	Trumpalaikės investicijos			
V.	Pinigai ir pinigų ekvivalentai	P11	5 074 921,90	4 999 887,52
	IŠ VISO TURTO:		21 719 251,67	20 132 488,01


D.	FINANSAVIMO SUMOS	P12	13 349 184,98	12 864 949,53
I.	Iš valstybės biudžeto		7 808 374,73	7 656 795,91
II.	Iš savivaldybės biudžeto		47 355,56	14 555,23
III.	Iš Europos Sąjungos, užsienio valstybių ir tarptautinių organizacijų		5 273 954,29	4 992 089,24
IV.	Iš kitų šaltinių		219 500,40	201 509,15
E.	ĮSIPAREIGOJIMAI		2 814 036,41	1 210 771,26
I.	Ilgalaikiai įsipareigojimai		199 418,52	8 700,00
I.1.	Ilgalaikiai finansiniai įsipareigojimai		199 418,52	8 700,00
I.2.	Ilgalaikiai atidėjiniai			
I.3.	Kiti ilgalaikiai įsipareigojimai			
II.	Trumpalaikiai įsipareigojimai	P17	2 614 617,89	1 202 071,26
II.1.	Ilgalaikių atidėjinių einamųjų metų dalis ir trumpalaikiai atidėjiniai			
II.2.	Ilgalaikių įsipareigojimų einamųjų metų dalis			
II.3.	Trumpalaikiai finansiniai įsipareigojimai			
II.4.	Mokėtinos subsidijos, dotacijos ir finansavimo sumos			
II.5.	Mokėtinos sumos į Europos Sąjungos biudžetą			
II.6.	Mokėtinos sumos į biudžetus ir fondus			
II.6.1.	Grąžintinos finansavimo sumos			
II.6.2.	Kitos mokėtinos sumos biudžetui			
II.7.	Mokėtinos socialinės išmokos		7 100,38	
II.8.	Grąžintini mokesčiai, įmokos ir jų permokos			
II.9.	Tiekėjams mokėtinos sumos		361 462,53	85 416,91
II.10.	Su darbo santykiais susiję įsipareigojimai		681 443,93	40,49
II.11.	Sukauptos mokėtinos sumos		107 476,67	591 429,90
II.12.	Kiti trumpalaikiai įsipareigojimai		1 457 134,38	525 183,96
F.	GRYNASIS TURTAS	P18	5 556 030,28	6 056 767,22
I.	Dalininkų kapitalas		2 799 798,79	2 799 798,79
II.	Rezervai		753 822,92	753 822,92
II.1.	Tikrosios vertės rezervas		753 822,92	753 822,92
II.2.	Kiti rezervai			
III.	Nuosavybės metodo įtaka			
IV.	Sukauptas perviršis ar deficitas		2 002 408,57	2 503 145,51
IV.1.	Einamųjų metų perviršis ar deficitas		-500 736,94	-78 025,99
IV.2.	Ankstesnių metų perviršis ar deficitas		2 503 145,51	2 581 171,50
G.	MAŽUMOS DALIS			
	IŠ VISO FINANSAVIMO SUMŲ, ĮSIPAREIGOJIMŲ, GRYNŲJO TURTO IR MAŽUMOS DALIES:		21 719 251,67	20 132 488,01

Direktorius
(viešojo sektoriaus subjekto vadovo arba jo įgalioto administracijos vadovo pareigų pavadinimas)

Apskaitos tarnybos vadovė
(ataskaitą parengusio asmens pareigų pavadinimas)



(parašas)



(parašas)

Paulius Baltrušaitis
(vardas ir pavardė)

Jovita Žukienė
(vardas ir pavardė)

Kauno kolegija

(Viešojo sektoriaus subjekto arba viešojo sektoriaus subjektų grupės pavadinimas)

111965284, Pramonės pr. 20, LT-50468 Kaunas

(Viešojo sektoriaus subjekto, parengusio veiklos rezultatų ataskaitą kodas, adresas)

**VEIKLOS REZULTATŲ ATASKAITA
PAGAL 2022 M. RUGSĖJO 30 D. DUOMENIS**

2022 m. lapkričio 11 d. Nr. _____

(data)

Pateikimo valiuta ir tikslumas: eurais

Eil. Nr.	Straipsniai	Pastabos Nr.	Ataskaitinis laikotarpis	Praėjęs ataskaitinis laikotarpis
A.	PAGRINDINĖS VEIKLOS PAJAMOS	P21	12 669 091,97	10 627 191,58
I.	FINANSAVIMO PAJAMOS		10 843 284,99	8 727 124,46
I.1.	Iš valstybės biudžeto		9 366 947,37	7 707 170,59
I.2.	Iš savivaldybių biudžetų		19 477,67	25 269,57
I.3.	Iš ES, užsienio valstybių ir tarptautinių organizacijų lėšų		1 433 927,88	979 022,65
I.4.	Iš kitų finansavimo šaltinių		22 932,07	15 661,65
II.	MOKESČIŲ IR SOCIALINIŲ ĮMOKŲ PAJAMOS			
III.	PAGRINDINĖS VEIKLOS KITOS PAJAMOS		1 825 806,98	1 900 067,12
III.1.	Pagrindinės veiklos kitos pajamos		1 825 806,98	1 900 067,12
III.2.	Pervestinių pagrindinės veiklos kitų pajamų suma			
B.	PAGRINDINĖS VEIKLOS SĄNAUDOS	P22	-13 323 830,11	-10 772 312,66
I.	DARBO UŽMOKESČIO IR SOCIALINIO DRAUDIMO		-9 175 741,68	-7 694 883,80
II.	NUSIDĖVĖJIMO IR AMORTIZACIJOS		-697 254,17	-995 299,13
III.	KOMUNALINIŲ PASLAUGŲ IR RYŠIŲ		-291 367,14	-200 720,44
IV.	KOMANDIRUOČIŲ		-237 436,05	-9 380,17
V.	TRANSPORTO		-23 392,26	-10 620,74
VI.	KVALIFIKACIJOS KĖLIMO		-36 767,29	-16 162,23
VII.	PAPRASTOJO REMONTO IR EKSPLOATAVIMO		-202 571,18	-150 028,51
VIII.	NUVERTĖJIMO IR NURAŠYTŲ SUMŲ		-6 854,53	-7 011,90
IX.	SUNAUDOTŲ IR PARDUOTŲ ATSARGŲ SAVIKAINA		-260 539,32	-329 548,56
X.	SOCIALINIŲ ĮMOKŲ		-31 712,50	-21 366,00
XI.	NUOMOS		-30 090,78	-27 185,55
XII.	FINANSAVIMO			
XIII.	KITŲ PASLAUGŲ		-1 000 732,36	-429 909,36
XIV.	KITOS		-1 329 370,85	-880 196,27
C.	PAGRINDINĖS VEIKLOS PERVERŠIS AR DEFICITAS		-654 738,14	-145 121,08
D.	KITOS VEIKLOS REZULTATAS		154 001,20	-25 085,37
I.	KITOS VEIKLOS PAJAMOS		612 282,08	393 393,30
II.	PERVESTINOS Į BIUDŽETĄ KITOS VEIKLOS PAJAMOS			
III.	KITOS VEIKLOS SĄNAUDOS		-458 280,88	-418 478,67
E.	FINANSINĖS IR INVESTICINĖS VEIKLOS REZULTATAS			
F.	APSKAITOS POLITIKOS KEITIMO IR ESMINIŲ APSKAITOS KLAIĐŲ TAISYMO			
G.	PELNO MOKESTIS			
H.	GRYNASIS PERVERŠIS AR DEFICITAS PRIEŠ NUOSAVYBĖS METODO		-500 736,94	-170 206,45
I.	NUOSAVYBĖS METODO ĮTAKA			
J.	GRYNASIS PERVERŠIS AR DEFICITAS		-500 736,94	-170 206,45
I.	TENKANTIS KONTROLIUOJANČIAJAM SUBJEKTUI			
II.	TENKANTIS MAŽUMOS DALIAI			

Direktorius

(viešojo sektoriaus subjekto vadovas arba jo įgaliotas administracijos vadovas)

(parašas)

Paulius Baltrušaitis

(vardas ir pavardė)

1 iš 1

Apskaitos tarnybos vadovė

(vyriausiasis buhalteris (buhalteris))

(parašas)

Jovita Žukienė

(vardas ir pavardė)

2022 m. III KETVIRČIO FINANSINIŲ ATASKAITŲ RINKINIO

AIŠKINAMASIS RAŠTAS

2022 m. rugsėjo 30 d.

Kaunas

I. BENDROJI DALIS

Viešoji įstaiga Kauno kolegija (toliau – kolegija) yra Lietuvos Respublikos valstybinė aukštoji mokykla. Įstaigos pavadinimas – Kauno kolegija.

Kolegija įregistruota Juridinių asmenų registre, juridinio asmens kodas 111965284, o kolegijos biudžetinis kodas 2288.

Kolegija yra pridėtinės vertės mokesčio mokėtoja nuo 2000 m. rugsėjo 18 d., PVM mokėtojo kodas LT119652811.

Kolegija yra paramos gavėja nuo 2004 m. balandžio 2 d., pagal Lietuvos Respublikos labdaros ir paramos įstatymą turi teisę gauti paramą iš fizinių ir juridinių asmenų.

Kolegijos buveinės adresas – Pramonės pr. 20, Kaunas, 50468.

Kolegija įsteigta Lietuvos Respublikos Vyriausybės 2000 m. rugpjūčio 30 d. nutarimu Nr.1000 „Dėl valstybinių Alytaus, Kauno, Utenos ir Vilniaus kolegijų steigimo“. Kolegijos steigėja yra Lietuvos Respublikos Vyriausybė.

Kolegijos savininkė yra Lietuvos Respublika. Kolegijos savininkės turtines ir neturtines teises, bei pareigas įgyvendina Lietuvos Respublikos Švietimo, mokslo ir sporto ministerija (kiek tai nepriklauso išimtinai Lietuvos Respublikos Vyriausybės kompetencijai), kodas 188603091, adresas – A.Volano g. 2/7, Vilnius.

Kolegija yra Lietuvos Respublikoje įregistruotas viešasis juridinis asmuo, turintis antspaudą su Lietuvos valstybės herbu ir savo pavadinimu, atsiskaitomąjį sąskaitą banke, bei savo vėliavas, ženklus ir kitus atributus. Kolegijos teisinė forma – viešoji įstaiga.

Kolegija turi autonomiją, apimančią akademinę, administracinę, ūkio ir finansų tvarkymo veiklą, grindžiamą savivaldos principu ir akademinė laisve. Lietuvos Respublikos Konstitucijos, Lietuvos Respublikos mokslo ir studijų įstatymo, Lietuvos Respublikos švietimo įstatymo, Lietuvos Respublikos darbo kodekso ir kitų įstatymų nustatyta tvarka kolegijos autonomija derinama su atskaitomybe visuomenei, steigėjams bei juridinio asmens dalyviams.

Kolegijoje vykdomos koleginės studijos, grindžiamos profesionalia praktika ir taikomaisiais moksliniais tyrimais, eksperimentine plėtra ir profesionaliuoju menu, teikiamas aukštasis koleginis išsilavinimas, sudaromos sąlygos asmenims mokytis visą gyvenimą.

Kolegijos pagrindinė veiklos sritis – *švietimas ir taikomieji moksliniai tyrimai*, o kolegijos pagrindinė veiklos rūšis – *koleginių studijų vykdymas*.

Kolegija gali vykdyti ir kitą veiklą, jeigu tai neprieštarauja kolegijos veiklos tikslams, Lietuvos Respublikos įstatymams ir kitiems teisės aktams.

Kolegijos veiklos tikslai:

1. Vykdyti į praktiką orientuotas ir inovacijomis grįstas kolegines studijas;
2. Plėtoti į visuomenės raidą orientuotą taikomąją mokslo ir meno veiklą nacionaliniu, bei tarptautiniu lygmeniu.
3. Telkti darnią bendruomenę, puoselėjančią besimokančios organizacijos kultūrą.

Kolegijos veiklos uždaviniai:

1. Vykdyti valstybės pažangai ir regionų plėtrai aktualias kolegines studijas, bei teikti kitas švietimo paslaugas.
2. Plėtoti į besimokančiojo poreikius orientuotas studijas ir mokymo paslaugas.
3. Plėtoti studijų tarptautinį atvirumą.
4. Vykdyti taikomąją mokslo ir meno veiklą su Lietuvos ir užsienio socialiniais partneriais, bei jos rezultatų sklaidą.
5. Kurti inovatyvius ir tvarius produktus, paslaugas ir technologinių procesų naujoves, bendradarbiaujant su socialiniais partneriais.
6. Stiprinti taikomosios mokslo ir meno veiklos ir studijų sąveiką.
7. Sutelkti ir išlaikyti profesionalius darbuotojus.
8. Puoselėti besimokančios organizacijos kultūrą.
9. Stiprinti bendruomenės darną ir darbuotojų gerovę.
10. Optimizuoti kolegijos valdymą, stiprinant atskirų veiklos sričių integraciją.
11. Plėtoti išmaniosiomis technologijomis grįstą paslaugų teikimą, didinant skaitmenizuotų kolegijos veiklos procesų efektyvumą.
12. Optimizuoti kolegijos infrastruktūrą.
13. Užtikrinti kolegijos finansinį tvarumą.

Kitos kolegijos veiklos rūšys (pagal Ekonominės veiklos rūšių klasifikatorių) yra:

- √ Techninis ir profesinis vidurinis mokymas, kodas – 85.32;
- √ Kitas, niekur kitur nepriskirtas, švietimas, kodas – 85.59;
- √ Kompiuterių programavimo, konsultacinė ir susijusi veikla, kodas – 62;
- √ Leidybinė veikla, kodas – 58;
- √ Spausdinimas ir su spausdinimu susijusios paslaugos, kodas – 18.1;
- √ Baldų gamyba, kodas – 31;
- √ Kita mažmeninė prekyba nespecializuotose parduotuvėse, kodas – 47.19;
- √ Apgyvandinimo veikla, kodas – 55;
- √ Konsultacinė verslo ir kito valdymo veikla, kodas – 70.22;
- √ Žmonių sveikatos priežiūros veikla, kodas – 86;
- √ Bibliotekų, archyvų, muziejų ir kita kultūrinė veikla, kodas – 91;
- √ Kūrybinė, meninė ir pramogų organizavimo veikla, kodas – 90;
- √ Sportinis ir rekreacinis švietimas, kodas – 85.51;
- √ Sportinė veikla, kodas – 93.1.

Kolegijos valdymo organai sudaromi ir jų kompetencija nustatoma vadovaujantis Lietuvos Respublikos civiliniu kodeksu, Lietuvos Respublikos viešųjų įstaigų įstatymu, Mokslo ir studijų įstatymu. Kolegialūs kolegijos valdymo organai yra kolegijos taryba ir kolegijos akademinė taryba, bei vienasmenis valdymo organas – direktorius.

Taryba yra kolegijos strateginių reikalų valdymo organas, užtikrinantis jos atskaitomybę visuomenei, socialinę atsakomybę, bei sparčią ir veiksmingą reakciją į aplinkos pokyčius.

Akademinė taryba yra kolegijos akademinį reikalų valdymo organas.

Direktorius yra vienasmenis valdymo organas, veikia kolegijos vardu ir jai atstovauja.

Kolegijos studentų interesams kolegijos valdymo organuose, patariamosiose ir ginčų sprendimo struktūrose atstovauja Studentų atstovybė savo nustatyta tvarka, o jeigu jos nėra – visuotinis studentų susirinkimas (konferencija) per savo skiriamus atstovus.

Kolegijos struktūrą sudaro šie akademiniai padaliniai:

» Technologijų fakultetas.

» Verslo fakultetas.

» Medicinos fakultetas.

» Menų ir ugdymo fakultetas.

Kolegijos akademinę bendruomenę sudaro studentai, dėstytojai, mokslo darbuotojai, kiti tyrėjai, profesoriai emeritai ir kiti darbuotojai, tiesiogiai dalyvaujantys mokslo ir studijų veikloje.

Kolegijos dėstytojų pareigybės yra šios: docentas, lektorius ir asistentas.

Vidutinis kolegijos darbuotojų skaičius 2021 m. gruodžio 31 d. apėmė 778 darbuotojus, o vidutinis darbuotojų skaičius 2022 m. rugsėjo 30 d. siekia 766 darbuotojus.

2021 m. gruodžio 31 d. Kauno kolegijoje studijavo 4.866 studentai, o 2022 m. rugsėjo 30 d. studijavo 4.607 studentai.

Kolegijos biudžetą sudaro:

√ Valstybės biudžeto asignavimai;

√ Tikslinės paskirties finansavimo lėšos;

√ Europos Sąjungos struktūrinių fondų ir kitų programų lėšos;

√ Tarptautinio bendradarbiavimo lėšos;

√ Rėmėjų paramos lėšos;

√ Pajamos iš ilgalaikio turto nuomos;

√ Pajamos už atliktus mokslo taikomuosius tyrimus;

√ Studentų įmokos už studijas;

√ Pajamos už kitas suteiktas paslaugas ar parduotas prekes;

√ Kitos teisėtai įgytos lėšos.

Kolegijos finansiniai metai prasideda sausio 1 d. ir baigiasi gruodžio 31 d.

Kolegijos finansinėse ataskaitose pateikiami duomenys išreiškiami Lietuvos Respublikos piniginiiais vienetais – eurais ir euro centais.

Kolegija kontroliuojamų ar asocijuotųjų subjektų neturi.

II. APSKAITOS POLITIKA

Kauno kolegijos 2022 m. III ketvirčio finansinių ataskaitų rinkinys už ataskaitinį laikotarpį, pasibaigusį 2022 m. rugsėjo 30 d., parengtas vadovaujantis Lietuvos Respublikos viešojo sektoriaus atskaitomybės įstatymu, Lietuvos Respublikos Finansinės apskaitos įstatymu, LR Viešųjų įstaigų įstatymu, Lietuvos Respublikos viešojo sektoriaus apskaitos ir finansinės atskaitomybės standartais ir kitais Lietuvos Respublikos teisės aktais, reglamentuojančiais viešojo sektoriaus subjektų finansinių ataskaitų rinkinio parengimą.

Nuo 2015 m. sausio 1 d., euro įvedimo Lietuvos Respublikoje dienos, kolegijoje pagal 28-ojo VSAFAS „Euro įvedimas“ nustatytus reikalavimus apskaita tvarkoma ir apskaitos dokumentai rengiami, bei finansinės ataskaitos sudaromos naudojant piniginių vienetą - eurą.

Ūkinės operacijos, atliktos kita užsienio valiuta, kolegijos apskaitoje perskaičiuojamos į eurus pagal Europos centrinio banko ir Lietuvos banko skelbiamą oficialų euro ir užsienio valiutos santykį, galiojantį ūkinės operacijos atlikimo dieną.

Kolegijos apskaitos dokumentai, apskaitos registrai bei finansinės ataskaitos sudaromos lietuvių kalba, o prireikus gali būti rengiami ir kita užsienio kalba.

Apskaitos politikoje pateikti Viešojo sektoriaus apskaitos ir finansinės atskaitomybės standartų (toliau - VSAFAS) nuostatai kaip tvarkyti finansinę apskaitą pagal kaupimo principą, bei kaip parengti finansinių ataskaitų rinkinį.

Kauno kolegija, tvarkydama finansinę apskaitą ir sudarydama finansines ataskaitas, taiko tokią apskaitos politiką, kuri užtikrina, kad apskaitos duomenys atitiktų kiekvieno taikytino VSAFAS reikalavimus. Ūkinės operacijos apskaitoje registruojamos, bei finansinių ataskaitų rinkinys sudaromas vadovaujantis šiais *bendraisiais apskaitos principais*: kaupimo, subjekto, veiklos tęstinumo, periodiškumo, pastovumo, piniginio mato, palyginimo, atsargumo, neutralumo, turinio viršenybės prieš formą.

Kolegijos finansinių ataskaitų rinkinys parengtas ūkinių operacijų apskaitai taikant kaupimo principą, bei taikant vienodus apskaitos metodus panašioms sandoriams ir kitoms ūkinėms operacijoms panašiomis aplinkybėmis.

Kolegijos sąskaitų planas apima privalomojo bendrojo sąskaitų plano sąskaitas ir privalomus detalizuojančius požymius, taip pat registravimo sąskaitas ir kitus detalizuojančius požymius. Kolegija visas ūkines operacijas apskaitoje registruoja dvejetainiu įrašu vieną kartą. Visos ūkinės operacijos yra registruojamos *didžiojoje knygoje*, kurios duomenys skirti finansinėms ataskaitoms sudaryti.

Kolegijos apskaitos politika apima ūkinių operacijų pripažinimo, įvertinimo ir apskaitos principus, metodus bei taisykles.

Kauno kolegijos taikoma apskaitos politika detaliau aprašyta 2021 m. metinio finansinių ataskaitų rinkinio aiškinamajame rašte.

III. AIŠKINAMOJO RAŠTO PASTABOS PASTABOS DĖL FINANSINĖS BŪKLĖS ATASKAITOS

Finansinės būklės ataskaitoje pateikiami elementai - turtas, finansavimo sumos, įsipareigojimai ir grynasis turtas, kurie apibūdina kolegijos finansinę būklę. Visas turtas, parodytas finansinės būklės ataskaitoje, 2022 m. rugsėjo 30 d. siekia 21.719.251,67 EUR, o 2021 m. gruodžio 31 d. šis turtas sudarė 20.132.488,01 EUR, t.y. 1.586.763,66 EUR, arba 7,88 % mažiau lyginant su ataskaitiniu laikotarpiu.

Ilgalaikis turtas

Kauno kolegijoje ilgalaikis turtas skirstomas į nematerialųjį turtą ir ilgalaikį materialųjį turtą. Ilgalaikio turto likutinė vertė ataskaitinio laikotarpio pabaigoje sudaro 14.167.606,51 EUR, o praėjusio ataskaitinio laikotarpio pabaigoje siekė 13.782.661,77 EUR, t.y. ataskaitiniu laikotarpiu

kolegijos ilgalaikis turtas padidėjo 384.944,74 EUR, arba 2,79 %. Tokį ilgalaikio turto teigiamą pasikeitimą per 2022 m. I – III ketvirčius sąlygojo kolegijos ilgalaikio materialiojo turto padidėjimas 3,04 %, t.y. 416.441,52 EUR.

Ilgalaikio turto sudėtyje didžiausią dalį sudaro ilgalaikis materialusis turtas, kuris apima 14.125.676,64 EUR, arba 99,70 % ilgalaikio turto, o likusią dalį sudaro nematerialusis turtas, kuris siekia 41.929,87 EUR, t.y. užima vos 0,30 % viso kolegijos ilgalaikio turto vertės.

Nematerialusis turtas

Pastaba Nr. P03

Kolegijos nematerialusis turtas 2022 m. rugsėjo 30 d. palyginus su praėjusiu ataskaitiniu laikotarpiu sumažėjo nuo 73.426,65 EUR iki 41.929,87 EUR, t.y. 31.496,78 EUR, arba 42,90 %. Tokį turto sumažėjimą įtakojo tai, jog kolegija ataskaitiniu laikotarpiu nematerialiojo turto įsigijo už 352,95 EUR, o tuo tarpu, apskaičiuota šio turto amortizacijos suma siekia 31.849,73 EUR.

Kaip jau buvo minėta anksčiau Kauno kolegija per ataskaitinį laikotarpį nematerialiojo turto įsigijo vos už 352,95 EUR, kurie buvo panaudoti programinės įrangos įskiepio „Document Library Pro – Starter - Lifetime“ įsigijimui.

Nematerialiojo turto, kuris yra visiškai amortizuotas, tačiau vis dar naudojamas kolegijos veikloje, įsigijimo savikaina 2021 m. gruodžio 31 d. sudarė 319.843,18 EUR, o 2022 m. rugsėjo 30 d. šio visiškai amortizuoto turto savikaina siekia 366.962,51 EUR.

Nematerialiojo turto, kurio naudingo tarnavimo laikas yra neribotas, arba kurio tarnavimo laiką apriboja sutartys ar kiti teisės aktai, kolegija ataskaitiniu laikotarpiu neturėjo.

Kauno kolegijos informacija apie nematerialiojo turto balansinės vertės pasikeitimą per ataskaitinį laikotarpį pateikta 13-ojo VSAFAS „Nematerialusis turtas“ 1 priede.

Ilgalaikis materialusis turtas

Pastaba Nr. P04

Kolegijos ilgalaikis materialusis turtas praėjusio ataskaitinio laikotarpio pabaigoje sudarė 13.709.235,12 EUR, o ataskaitinio laikotarpio pabaigoje siekia 14.125.676,64 EUR. Šis turtas lyginant su praėjusiu ataskaitiniu laikotarpiu padidėjo 416.441,52 EUR, arba 3,04 %, tokį šio ilgalaikio turto padidėjimą įtakojo tai, kad kolegija per 2022 m. I - III ketvirčius ilgalaikio materialiojo turto įsigijo už 1.120.037,55 EUR, o tuo tarpu, per tą patį laikotarpį sukaupta šio ilgalaikio turto nusidėvėjimo suma apima 699.419,68 EUR.

Taigi, Kauno kolegija per ataskaitinį laikotarpį ilgalaikio materialiojo turto įsigijo už 1.120.037,55 EUR, iš kurių:

√ 387.805,11 EUR panaudoti Medicinos fakulteto mokomojo pastato, esančio Puodžių g. 11, Kaune renovavimo, atnaujinimo darbams padengti;

√ 334.215,47 EUR – kolegijos bendrabučio Nr. 4, esančio Kalniečių g. 126, Kaune renovacijos, atnaujinimo darbams įsigyti;

√ 84.915,75 EUR – kompiuterių įsigijimui;

√ 62.940,29 EUR – Technologijų fakulteto mokomojo pastato, esančio Pramonės pr. 22, Kaune renovavimo, atnaujinimo darbams įsigyti;

√ 13.615,99 EUR – leidiniams (knygoms) įsigyti;

√ 40.687,83 EUR – automobilių stovėjimo aikštelės tvoros, esančios Pramonės pr. 22, Kaune statybos, remonto darbams įsigyti;

√ 35.695,00 EUR – Žilvino Landzbergo skulptūrinio objekto „Vasaros paviljonas“ įrengimo, statybos darbams įsigyti;

√ 35.626,38 EUR – baldų, t.y. laboratorinių stalų, darbo stalų, laboratorinių spintų, stalų – spintelių su plautuvėmis ir lauko suoliukų, įsigijimui;

√ 12.423,07 EUR – plačiaformačių, daugiafunkcinių spausdintuvų įsigijimui;

√ 10.927,00 EUR – televizorių su laikikliais „Samsung“ įsigijimui;

√ 10.164,00 EUR – spektrodensitometro „X-rite Exact2“ įsigijimui;

√ 7.750,66 EUR – pėsčiųjų tako, esančio A.Mackevičiaus g. 27, Kaune įrengimui;

√ 7.700,01 EUR – įkrovimo stotelės „CityCharge V2“ įrengimui;

√ 7.039,25 EUR – manekenui „Brayden Baby“ įsigyti;

√ 7.000,00 EUR – plakato „12 naujų atokvėpių“ įsigijimui;

√ 6.099,61 EUR – raumenų įtampos matuoklio įsigijimui;

√ 5.311,90 EUR – automatinių vartų (Aukštaičių g. 53, Kaunas) įrengimui;

√ 4.783,00 EUR – zondų odos spalvos ir odos elastingumo tyrimui įsigyti;

√ 4.741,22 EUR – instrumentų galandinimo aparatams „LM Rondo Plus“ įsigyti;

√ 4.410,00 EUR – fotoaparatus įsigijimui;

√ 4.114,00 EUR – traukos kameros įsigijimui;

√ 2.995,96 EUR – mikroskopų „Euromex“ įsigijimui;

√ 2.976,60 EUR – projektorių „Epson EB-992F“ įsigijimui;

√ 2.936,27 EUR – belaidžio testavimo įrenginiui „Netscout Aircheck-G2“ įsigyti;

√ 2.681,36 EUR – vaizdo stebėjimo kamerų „Hikvision“ įsigijimui;

√ 2.497,00 EUR – fotoaparato objektyvo „Canon RF 24-70 mm IS USM“ įsigijimui;

√ 2.420,00 EUR – įrangos šviesolaidžių suvirinimui įsigyti;

√ 2.395,80 EUR – mokomųjų modelių - torsų su raumenimis įsigijimui;

√ 1.900,00 EUR – presoterapijos aparatų „I-Tech Power Q1000“ įsigijimui;

√ 1.480,00 EUR – parafino lydymo vonelės įsigijimui;

√ 1.288,00 EUR – nepetraukiamo maitinimo baterijų įsigijimui;

√ 1.270,00 EUR – blyksčių „Godox AD400PRO TTL“ įsigijimui;

√ 1.240,00 EUR – išilginio pjovimo staklėms „DeWalt“ įsigyti;

√ 1.179,02 EUR – vibrometro „SDL800“ įsigijimui;

√ 1.089,00 EUR – pompos infuzinės „Biocare IP12“ įsigijimui;

√ 1.080,00 EUR – apšvietimo komplektui „Godox SA-D S30“ įsigyti;

√ 1.000,00 EUR – šviestuvų „Nanlite FS-300“ įsigijimui;

√ 993,00 EUR – drono „DJI Mini 3 Pro RC“ įsigijimui;

√ bei 650,00 EUR skirti kitam ilgalaikiam turtui, t.y. vėliavos apsauginiam gaubtui įsigyti.

Taip pat, ataskaitiniu laikotarpiu kolegija nemokamai, neatlygintinai gavo ilgalaikio materialiojo turto už 510,04 EUR, kuriuos sudaro nemokamai gautos knygos.

Ilgalaikio materialiojo turto apskaičiuotas nusidėvėjimas per ataskaitinį laikotarpį siekia 699.419,68 EUR, t.y. 289.211,53 EUR, arba 29,25 % mažiau lyginant su 2021 m. I - III ketvirčiais apskaičiuota šio ilgalaikio turto nusidėvėjimo suma, kuri apėmė 988.631,21 EUR.

Kauno kolegijoje per ataskaitinį laikotarpį buvo nurašyta iš apskaitos nebenaudojamo, nereikalingo, ar morališkai pasenusio ilgalaikio materialiojo turto už 194.042,47 EUR.

Ilgalaikio materialiojo turto, kuris yra visiškai nudėvėtas, tačiau vis dar naudojamas kolegijos veikloje, įsigijimo savikaina 2022 m. rugsėjo 30 d. sudaro 5.080.459,58 EUR, o 2021 m. gruodžio 31 d. siekė 4.858.162,83 EUR, t.y. nudėvėto ilgalaikio materialiojo turto savikaina per ataskaitinį laikotarpį padidėjo 222.296,75 EUR, arba 4,58 %.

Kauno kolegijos pastatų straipsnis (1202 subsąskaita) praėjusiu ataskaitiniu laikotarpiu siekė 7.285.984,96 EUR, o ataskaitiniu laikotarpiu šis straipsnis sumažėjo iki 7.168.497,39 EUR, t.y. 117.487,57 EUR, arba 1,61 %. Tokį šio straipsnio sumažėjimą per analizuojamą laikotarpį įtakojo kolegijos pastatams apskaičiuotas nusidėvėjimas, kuris siekia 117.487,57 EUR.

Infrastruktūros statinių straipsnis (1203 subsąskaita) 2021 m. gruodžio 31 d. sudarė 505.197,11 EUR, o per 2022 m. I – III ketvirčius šis ataskaitos straipsnis sumažėjo 9.458,07 EUR (1,87 %) ir 2022 m. rugsėjo 30 d. siekia 495.739,04 EUR. Šio straipsnio sumažėjimą ataskaitiniu laikotarpiu taip pat įtakojo apskaičiuota šių statinių nusidėvėjimo suma, kuri apima 22.469,98 EUR.

Kauno kolegijos infrastruktūros statinius sudaro:

Eil. Nr.	Infrastruktūros statiniai	Balansinė vertė, EUR 2022-09-30
1	Automobilių stovėjimo aikštelė, pėsčiųjų takai su poilsio zonomis, Pramonės pr. 20, Kaunas	176.032,58
2	Automobilių stovėjimo aikštelė ir takai, Pramonės pr. 22, Kaunas	137.680,29
3	Kiti statiniai (3 aikštelės ir nuogrinda), Pramonės pr. 22, Kaunas	74.608,12
4	Universali sporto aikštelė, Pramonės pr. 20, Kaunas	41.721,05
5	Automobilių stovėjimo aikštelė, pavėsinė ir tvora, K.Petrausko g. 15, Kaunas	15.808,58
6	Vandentiekio tinklai (108 m.), A.Mackevičiaus g. 27A, Kaunas	11.047,04
7	Paplūdimio tinklinio aikštelė, Pramonės pr. 20, Kaunas	9.641,60
8	Įkrovimo stotelė „CityCharge V2“, Pramonės pr. 22, Kaunas	7.700,01
9	Nuotekų šalinimo tinklai (125 m.), A.Mackevičiaus g. 27A, Kaunas	6.770,67
10	Kiti statiniai	14.729,10
Iš viso:		495.739,04

Kolegijos mašinos ir įrenginiai (1205 subsąskaita) 2021 m. gruodžio 31 d. sudarė 1.745.125,10 EUR, o 2022 m. rugsėjo 30 d. šis turto straipsnis siekia 1.590.305,98 EUR, t.y. 154.819,12 EUR, arba 8,87 % mažiau lyginant su praėjusiu ataskaitiniu laikotarpiu. Šio straipsnio neigiamą pasikeitimą per 2022 m. I – III ketvirčius įtakojo tai, kad kolegija šiuo laikotarpiu laboratorinės, medicininės ir kitos įrangos įsigijo už 68.196,67 EUR, o kitų mašinų ir įrenginių apskaičiuota nusidėvėjimo suma siekia 238.611,13 EUR.

Finansinės būklės ataskaitos transporto priemonių straipsnio (1206 subsąskaita) sumažėjimą ataskaitiniu laikotarpiu nuo 55.386,62 EUR iki 43.598,60 EUR, t.y. 11.788,02 EUR, arba 21,28 %, sąlygojo per 2022 m. I – III ketvirčius apskaičiuotas kolegijos transporto priemonių nusidėvėjimas, kuris apima 11.788,02 EUR.

Kolegijos baldai, biuro įranga ir kitas ilgalaikis materialusis turtas (1208 ir 1209 subsąskaitos) 2022 m. rugsėjo 30 d. sudaro 2.030.200,80 EUR, o 2021 m. gruodžio 31 d. šis turto straipsnis siekė 2.193.097,53 EUR. Kitaip tariant, baldų, biuro įrangos ir kito ilgalaikio materialiojo turto straipsnis ataskaitiniu laikotarpiu lyginant su praėjusiu ataskaitiniu laikotarpiu sumažėjo

162.896,73 EUR, arba 7,43 %. Tokį šio ataskaitos straipsnio neigiamą pasikeitimą per 2022 m. I - III ketvirčius lėmė tai, jog kolegija baldų, biuro įrangos ir kito ilgalaikio materialiojo turto įsigijo už 149.548,34 EUR, kai tuo tarpu šiam turtui apskaičiuotas nusidėvėjimas sudaro 309.062,98 EUR.

Kauno kolegijos kitą ilgalaikį materialųjį turtą sudaro:

Eil. Nr.	Kitas ilgalaikis materialusis turtas	Balansinė vertė, EUR 2022-09-30
1	Bibliotekų fondas (knygos)	1.015.149,91
2	Oro šildytuvas dujinis bei oro kondicionieriai	28.172,32
3	Vėliavos stiebas su pakėlimo mechanizmu ir vėliava	18.735,42
4	Kiemo statiniai – kiemo vartai, garažo vartai ir kelio užtvagai	19.308,22
5	Vejapjovės, traktoriukas ir motorinis pjūklas	17.031,09
6	Filtravimo įrenginys, skirtas drožlių surinkimui	3.044,16
7	Smeigiakalė, įrankiai vejos priežiūrai ir lapų pūstuvai	3.205,03
8	Lazeris, šviesos valdiklis	1.741,47
9	Gipsiniai modeliai, vitražai, dekoratyvinės kompozicijos	1.800,95
10	Mašina vamzdžių valymui, plovimo įrenginys ir mašina šlifavimui	1.327,04
11	Sumontuojama scena su laipteliais	498,90
12	Šiukšlių dėžės ir dviračių stovai	654,77
13	Reklaminiai stovai ir stendai, plakatai, pilonai	258,40
14	Sulčiaspaudė universali su priedais	225,03
15	Šviestuvai ir krepšinio lentos	276,35
Iš viso:		1.111.429,06

Kultūros ir kitos vertybės (1204, 1207 ir 1212 subsąskaitos) kolegijos apskaitoje užregistruotos ir finansinėse ataskaitose pateikiamos tikrąja verte. Šios vertybės 2021 m. gruodžio 31 d. sudarė 1.847.920,47 EUR, o 2022 m. rugsėjo 30 d. šių kolegijos vertybių straipsnis siekia 1.854.920,47 EUR, t.y. 7000,00 EUR, arba 0,38 % daugiau lyginant su praėjusiu ataskaitiniu laikotarpiu. Tokį šio straipsnio teigiamą pasikeitimą per 2022 m. I – III ketvirčius įtakojo tai, kad kolegija šiuo laikotarpiu kitų kilnojamųjų kultūros vertybių, t.y. plakatą, įsigijo už 7.000,00 EUR.

Praėjusio ataskaitinio laikotarpio pabaigoje Kauno kolegijos nekilnojamųjų kultūros vertybių vertė buvo tikslinta remiantis draudimo sutartimis, liudijimais. Kitaip tariant, 2021 m. gruodžio 31 d. šių kultūros vertybių tikroji vertė nuo 1.501.466,98 EUR buvo padidinta iki 1.845.314,18 EUR, t.y. kolegijos nekilnojamosios kultūros vertybės per praėjusį ataskaitinį laikotarpį padidėjo 343.847,20 EUR, arba 22,90 %.

Taip pat, Kauno kolegijos apskaitoje 2021 m. gruodžio 31 d. buvo padidintas ir kultūros vertybių tikrosios vertės rezervas 343.847,20 EUR, arba 83,87 %, t.y. šis rezervas išaugo nuo 409.975,72 EUR iki 753.822,92 EUR.

Kauno kolegijos kultūros ir kitas vertybes sudaro:

Eil. Nr.	Kultūros ir kitos vertybės	Tikroji vertė, EUR 2022-09-30
1	Pastatas – Aukštesnioji meno mokykla su kiemo statiniais A.Mackevičiaus g. 27A, Kaunas	825.000,00
2	Pastatas – mokykla Gedimino g. 41, Kaunas	670.000,00
3	Pastatas – JVMF – Čiurlionio galerija A.Mackevičiaus g. 27, Kaunas	135.800,00
4	Pastatas – Mokymosi dirbtuvės A.Mackevičiaus g. 27A, Kaunas	144.000,00
5	Kiti inžineriniai statiniai – Tvorai su vartais, A.Mackevičiaus g. 27, Kaunas	29.600,00

Eil. Nr.	Kultūros ir kitos vertybės	Tikroji vertė, EUR 2022-09-30
6	Kiti inžineriniai statiniai – kiti statiniai, A.Mackevičiaus g. 27, Kaunas	28.500,00
7	Plakatas „12 naujų atokvėpių“	7.000,00
8	Pastatas - ūkinis pastatas A.Mackevičiaus g. 27, Kaunas	5.129,00
9	Sporto inžineriniai statiniai – Sporto aikštelė, A.Mackevičiaus g. 27, Kaunas	3.750,00
10	Kiti inžineriniai statiniai – Lauko tualetas, A.Mackevičiaus g. 27, Kaunas	3.490,00
11	Regalijos	2.606,29
12	Pastatas - Gyvenamas namas A.Mackevičiaus g. 27, Kaunas	45,18
Iš viso:		1.854.920,47

Finansinės būklės ataskaitos straipsnis nebaigta statyba ir išankstiniai apmokėjimai (1210 subsąskaita) 2022 m. rugsėjo 30 d. sudaro 942.414,36 EUR, o 2021 m. gruodžio 31 d. šis ataskaitos straipsnis siekė 76.523,33 EUR, t.y. 865.891,03 EUR mažiau lyginant su ataskaitiniu laikotarpiu. Tokį šio ataskaitos straipsnio ryškų padidėjimą per 2022 m. I – III ketvirčius įtakojo esminio pagerinimo darbų straipsnio išaugimas 825.648,70 EUR, bei nebaigtos statybos įsigijimo savikainos straipsnio padidėjimas 43.445,66 EUR, t.y. 100,00 %.

Kauno kolegijos nebaigtos statybos ir esminio pagerinimo darbus sudaro:

Eil. Nr.	Nebaigta statyba ir esminio pagerinimo darbai	Balansinė vertė, EUR 2022-09-30
1	Medicinos fakulteto mokomojo pastato, esančio Puodžių g. 11, Kaune renovacijos, atnaujinimo darbai	406.560,11
2	Bendrabučio Nr. 4, esančio Kalniečių g. 126, Kaune renovacijos projektavimo ir renovacijos, atnaujinimo darbai	388.780,47
3	Technologijų fakulteto mokomojo pastato, esančio Pramonės pr. 22, Kaune renovavimo, atnaujinimo darbai	62.940,29
4	Kiemo statinių – aikštelės, esančio Pramonės pr. 22, Kaune tvoros įrengimo darbai	40.687,83
5	Žilvino Landzbergo skulptūrinio objekto „Vasaros paviljonas“, esančio A.Mackevičiaus g. 27, Kaune statybos darbai	35.695,00
6	Pėsčiųjų tako, esančio A.Mackevičiaus g. 27, Kaune renovavimo, atnaujinimo darbai	7.750,66
Iš viso:		942.414,36

Kolegijos išankstiniai mokėjimai už ilgalaikį materialųjį turtą (1210.2 subsąskaita) ataskaitinio laikotarpio pabaigoje siekia 0,00 EUR, o praėjusio ataskaitinio laikotarpio pabaigoje šie mokėjimai sudarė 3.203,33 EUR, t.y. per 2022 m. I - III ketvirčius kolegijos išankstiniai mokėjimai už ilgalaikį materialųjį turtą sumažėjo 3.203,33 EUR, arba 100,00 %.

Ilgalaikio materialiojo turto, kurio kontrolę riboja sutartys ar teisės aktai, nenaudojamo kolegijos veikloje, užstatyto kaip išpareigojimų vykdymo garantija, arba įsigyto pagal finansinės nuomos (lizingo) sutartis, ataskaitiniu laikotarpiu Kauno kolegija neturėjo.

Kolegijos informacija apie ilgalaikio materialiojo turto, vertinamo įsigijimo savikaina, balansinės vertės pasikeitimą pateikta 12-ojo VSAFAS „Ilgalaikis materialusis turtas“ 1 priede, o informacija apie ilgalaikio materialiojo turto, vertinamo tikraja verte, balansinės vertės pasikeitimą per ataskaitinį laikotarpį pateikta 12-ojo VSAFAS „Ilgalaikis materialusis turtas“ 2 priede.

Biologinis turtas

Pastaba Nr. P07

Biologinis turtas kolegijos apskaitoje užregistruotas įsigijimo savikaina.

Kolegijos biologinio turto (19 subsąskaita) balansinė vertė praėjusio ataskaitinio laikotarpio pabaigoje siekė 839,10 EUR ir ši vertė liko nepakitusi per visą ataskaitinį laikotarpį.

Kolegijos biologinį turtą sudaro daugiamečiai sodiniai, t.y. obelys ir šilauogių krūmai.

Trumpalaikis turtas

Kauno kolegijos finansinės būklės ataskaitos trumpalaikio turto straipsnio vertė ataskaitinio laikotarpio pabaigoje sudaro 7.550.806,06 EUR, o praėjusio ataskaitinio laikotarpio pabaigoje siekė 6.348.987,14 EUR. Šio turto vertė per 2022 m. I – III ketvirčius lyginant su praėjusiu ataskaitiniu laikotarpiu padidėjo 1.201.818,92 EUR, arba 18,93 %. Tokį trumpalaikio turto vertės pasikeitimą šiuo laikotarpiu sąlygojo per vienus metus gautinų sumų išaugimas 918.709,72 EUR (158,42 %), išankstinių apmokėjimų padidėjimas 229.587,96 EUR, t.y. 64,31 %, bei pinigų ir pinigų ekvivalentų straipsnio vertės padidėjimas 75.034,38 EUR, arba 1,50 %.

Didžiąją trumpalaikio turto dalį sudaro pinigai ir pinigų ekvivalentai, kurie 2022 m. rugsėjo 30 d. siekia 5.074.921,90 EUR, t.y. apie 67,21 % viso trumpalaikio turto, tuo tarpu, per vienus metus gautinos sumos apima 1.498.637,91 EUR, arba 19,85 % trumpalaikio turto, išankstiniai apmokėjimai sudaro 586.584,18 EUR (7,77 %), o atsargos siekia 390.662,07 EUR, t.y. užima 5,17 % viso kolegijos trumpalaikio turto.

Atsargos

Pastaba Nr. P08

Kauno kolegijos atsargos (20 subsąskaita) 2022 m. rugsėjo 30 d. siekia 390.662,07 EUR, o 2021 m. gruodžio 31 d. šių atsargų vertė sudarė 412.175,21 EUR, kitaip tariant, per ataskaitinį laikotarpį atsargų straipsnis sumažėjo 21.513,14 EUR, arba 5,22 %. Tokį atsargų straipsnio neigiamą pasikeitimą per 2022 m. I - III ketvirčius įtakojo tai, kad šiuo laikotarpiu atsargų kolegijoje buvo įsigyta už 339.920,80 EUR, kai tuo tarpu per tą patį laikotarpį sunaudota kolegijos veikloje, perduota atsargų, bei perduota ūkinio inventoriaus naudoti veikloje už 358.718,18 EUR.

Finansinės būklės ataskaitos atsargų straipsnį sudaro medžiagos, žaliavos ir ūkinis inventorių, kuris siekia 365.708,86 EUR, arba 93,61 % atsargų vertės, pagaminta produkcija ir atsargos, skirtos parduoti (perduoti), kurios apima 23.752,16 EUR, t.y. 6,08 % atsargų, nebaigta gaminti produkcija ir nebaigtos vykdyti sutartys, kurios sudaro 1.175,20 EUR (0,30 %), bei ilgalaikis materialusis ir biologinis turtas, skirtas parduoti, kuris apima vos 25,85 EUR, arba 0,01 % visų kolegijos atsargų vertės.

Kadangi didžiąją dalį atsargų vertės net 93,61 % sudaro medžiagos, žaliavos ir ūkinis inventorių, tad ir atsargų straipsnio vertės sumažėjimą ataskaitiniu laikotarpiu lėmė būtent medžiagų, žaliavų ir ūkinio inventoriaus straipsnio sumažėjimas nuo 388.465,88 EUR iki 365.708,86 EUR, t.y. 22.757,02 EUR, arba 5,86 %. Šio ataskaitos straipsnio pasikeitimui įtakos turėjo tai, kad kolegijoje per 2022 m. I – III ketvirčius medžiagų, žaliavų ir ūkinio inventoriaus buvo įsigyta už 339.771,42 EUR, o tuo tarpu, sunaudota kolegijos veikloje, perduota ar perduota naudoti veikloje šių medžiagų, žaliavų ir ūkinio inventoriaus už 357.241,07 EUR.

Kaip jau buvo minėta anksčiau Kauno kolegija per ataskaitinį laikotarpį atsargų įsigijo už 339.920,80 EUR, iš kurių:

- * 128.762,45 EUR skirti mokymo priemonių įsigijimui;
- * 58.415,98 EUR – remonto prekėms, t.y. elektros, santechnikos ir kitoms prekėms;
- * 47.427,47 EUR – baldų įsigijimui;
- * 26.129,24 EUR – kompiuterinei technikai ir laboratorinei įrangai atnaujinti;
- * 21.481,31 EUR – kanceliarinių prekių ir popieriaus įsigijimui;
- * 20.949,42 EUR – atributikai su kolegijos logotipu ir kitoms reprezentacinėms prekėms;
- * 16.403,01 EUR – ūkio priežiūros prekėms įsigyti;
- * 12.146,20 EUR – valymo priemonėms ir higienos prekėms įsigyti;
- * bei 8.205,72 EUR panaudoti kuro, degalų įsigijimui.

Taip pat, kolegija per 2022 m. I - III ketvirčius nemokamai, neatlygintinai gavo atsargų, kurių vertė siekia 2.884,63 EUR ir kurias sudaro:

- » dovanų kuponai už 2.500,00 EUR;
- » leidiniai (knygos, žurnalai, laikraščiai) už 312,23 EUR;
- » bei diplomų blankai, kurių vertė siekia 72,40 EUR.

Kauno kolegijos atsargų balansinė vertė:

Eil. Nr.	Atsargų pavadinimas	Balansinė vertė, EUR 2022-09-30
1	Medžiagos ir žaliavos	339.305,80
2	Ūkinis inventorių	26.403,06
3	Pagaminta produkcija	17.422,82
4	Atsargos, skirtos parduoti	6.329,34
5	Nebaigta gaminti produkcija	1.175,20
6	Ilgalaikis materialusis turtas, skirtas parduoti	25,85
Iš viso:		390.662,07

Kauno kolegijos atsargų vertės pasikeitimas per ataskaitinį laikotarpį pateiktas 8-ojo VSAFAS „Atsargos“ 1 priede.

Išankstiniai apmokėjimai

Pastaba Nr. P09

Kolegijos išankstiniai apmokėjimai (21 subsąskaita) užima 7,77 % viso kolegijos trumpalaikio turto ir 2022 m. rugsėjo 30 d. apima 586.584,18 EUR, o 2021 m. gruodžio 31 d. šie apmokėjimai siekė 356.996,22 EUR, kitaip tariant, kolegijos išankstiniai apmokėjimai per ataskaitinį laikotarpį padidėjo 229.587,96 EUR, arba 64,31 %.

Finansinės būklės ataskaitos išankstinių apmokėjimų straipsnį sudaro ateinančių laikotarpių sąnaudos, kurios 2022 m. rugsėjo 30 d. siekia 569.328,41 EUR, arba 97,06 % kolegijos išankstinių apmokėjimų, tuo tarpu, išankstiniai apmokėjimai darbuotojams apima 14.030,20 EUR, t.y. 2,38 % išankstinių apmokėjimų, bei išankstiniai apmokėjimai tiekėjams, kurie sudaro 3.225,57 EUR ir užima vos 0,56 % visų kolegijos išankstinių apmokėjimų straipsnio vertės.

Kolegijos išankstiniai apmokėjimai tiekėjams (2111 subsąskaita) praėjusio ataskaitinio laikotarpio pabaigoje sudarė 36.479,12 EUR, o ataskaitinio laikotarpio pabaigoje šie išankstiniai

apmokėjimai siekia 3.225,57 EUR, t.y. 33.253,55 EUR, arba 91,16 % mažiau lyginant su praėjusiu ataskaitiniu laikotarpiu.

Kaip jau buvo minėta, Kauno kolegijos išankstiniai apmokėjimai tiekėjams 2022 m. rugsėjo 30 d. sudaro 3.225,57 EUR, kuriuos apima:

- » išankstinis mokėjimas už projekto priežiūros paslaugas – 1.950,00 EUR;
- » išankstinis mokėjimas už suvenyrų su kolegijos logotipu įsigijimą – 1.030,92 EUR;
- » išankstinis kolegijos darbuotojo seminario dalyvio registracijos mokestis – 157,30 EUR;
- » bei išankstiniai mokėjimai už kitas kolegijai suteiktas paslaugas, kurios siekia 87,35 EUR.

Kolegijos išankstiniai apmokėjimai darbuotojams (2114 subsąskaita) 2022 m. rugsėjo 30 d. siekia 14.030,20 EUR, o 2021 m. gruodžio 31 d. kolegija šių išankstinių apmokėjimų darbuotojams neturėjo, kitaip tariant, kolegijos išankstiniai apmokėjimai darbuotojams per ataskaitinį laikotarpį padidėjo 14.030,20 EUR, t.y. 100 %. Šiuos išankstinius apmokėjimus darbuotojams sudaro iš Erasmus + mobilumo organizavimo programos išmokėti komandiruočių avansai kolegijos darbuotojams, vykstantiems į komandiruotes užsienio valstybėse.

Ateinančių laikotarpių sąnaudos 2022 m. rugsėjo 30 d. siekia 569.328,41 EUR, o 2021 m. gruodžio 31 d. šios sąnaudos apėmė 320.517,10 EUR, t.y. 248.811,31 EUR, arba 77,63 % mažiau lyginant su ataskaitiniu laikotarpiu. Šį ateinančių laikotarpių sąnaudų teigiamą pasikeitimą per ataskaitinį laikotarpį sąlygojo tai, kad kolegija išmokėjo avansu gauto finansavimo sumas projekto „Erasmus+ Capacity Building in the field of Higher Education“ (228.386,45 EUR), projekto „Global Citizenship and Diversity Management Skills in Higher Education“ (94.636,00 EUR), projekto „Quality of Virtual Studies“ (95.290,50 EUR), bei projekto „Developing Social Entrepreneurial Skills in Higher Education“ (75.196,25 EUR) partneriams šių projektų veiklų vystymui ir įgyvendinimui.

Taigi, Kauno kolegijos ateinančių laikotarpių sąnaudas, kurios ataskaitinio laikotarpio pabaigoje siekia 569.328,41 EUR, sudaro:

√ avansu pervestos gauto finansavimo sumos projekto „Erasmus+ Capacity Building in the field of Higher Education“, Nr.609944-EPP-1-2019-1-LT-EPPKA2-CBHE-JP, partneriams šio projekto veiklų įgyvendinimui – 228.386,45 EUR;

√ avansu pervestos gauto finansavimo sumos projekto „Quality of Virtual Studies“, Nr.2020-1-LT01-KA226-HE-094740, partneriams projekto veiklų vystymui – 95.290,50 EUR;

√ avansu pervestos gauto finansavimo sumos projekto „Global Citizenship and Diversity Management Skills in Higher Education“, Nr.2021-1-LT01-KA220-HED-000023530, partneriams šio projekto veiklų įgyvendinimui – 94.636,00 EUR;

√ avansu pervestos gauto finansavimo sumos projekto „Developing Social Entrepreneurial Skills in Higher Education“, Nr.2020-1-LT01-KA203-078013, partneriams šio projekto veiklų įgyvendinimui – 75.196,25 EUR;

√ kompiuterinių programų licencijų nuoma už 61.685,92 EUR;

√ leidinių (žurnalų, laikraščių) prenumeratos – 7.332,35 EUR;

√ turto, pastatų ir darbuotojų draudimo paslaugos – 3.542,30 EUR;

√ elektroninių duomenų bazių prenumeratos – 1.481,61 EUR;

√ kolegijos narystės mokesčiai konsorciumuose, asociacijose, bei kitose nacionalinėse ir tarptautinėse organizacijose – 748,53 EUR;

√ bei transporto priemonių draudimo paslaugos, kurios apima 1.028,50 EUR.

Per vienus metus gautinos sumos

Pastaba Nr. P10

Finansinės būklės ataskaitos per vienus metus gautinų sumų straipsnis praėjusio ataskaitinio laikotarpio pabaigoje sudarė 579.928,19 EUR, o ataskaitinio laikotarpio pabaigoje šios sumos siekia 1.498.637,91 EUR, t.y. 918.709,72 EUR, arba 158,42 % daugiau lyginant su praėjusiu ataskaitiniu laikotarpiu. Šį ataskaitos straipsnio teigiamą pasikeitimą per 2022 m. I - III ketvirčius sąlygojo kolegijos gautinų sumų už turto naudojimą, parduotas prekes, turtą ir suteiktas paslaugas straipsnio išaugimas 410.146,89 EUR, arba 959,31 %, sukauptų gautinų sumų straipsnio padidėjimas 60,89 %, t.y. 324.520,27 EUR, bei kitų gautinų sumų padidėjimas 184.042,56 EUR.

Per vienus metus gautinas sumas sudaro sukauptos gautinos sumos, kurių vertė siekia 857.499,33 EUR, t.y. 57,22 % per vienus metus gautinų sumų vertės, gautinos sumos už turto naudojimą, parduotas prekes, turtą ir suteiktas paslaugas, kurios sudaro 452.901,27 EUR, arba 30,22 % gautinų sumų, bei kitos gautinos sumos, kurios apima 188.237,31 EUR, arba 12,56 % visų kolegijos per vienus metus gautinų sumų vertės.

Gautinų sumų už turto naudojimą, parduotas prekes, turtą, paslaugas (225, 226 subsąskaita) straipsnis 2022 m. rugsėjo 30 d. apima 452.901,27 EUR, o 2021 m. gruodžio 31 d. šio straipsnio balansinė vertė sudarė 42.754,38, t.y. per ataskaitinį laikotarpį kolegijos gautinų sumų už turto naudojimą, parduotas prekes, turtą, paslaugas straipsnis padidėjo 410.146,89 EUR.

Kolegijos apskaitoje užregistruotas gautinas sumas už turto naudojimą, parduotas prekes, turtą, bei paslaugas, kurios ataskaitinio laikotarpio pabaigoje siekia 456.813,84 EUR, sudaro:

- » gautinos sumos iš studentų už studijų įmokas, kurios apima 445.140,52 EUR;
- » gautinos sumos už turto naudojimą ir nuomą – 8.570,71 EUR;
- » bei gautinos sumos už kitas suteiktas paslaugas, kurios siekia 3.102,61 EUR.

Taip pat pažymėtina, kad ataskaitinio laikotarpio pabaigoje Kauno kolegijos apskaitoje užregistruotas gautinų sumų už turto naudojimą, parduotas prekes, turtą, paslaugas nuvertėjimas siekia 3.912,57 EUR, kuriuos sudaro gautinų sumų iš studentų už studijas nuvertinimas, kai skolos grąžinimo terminas yra pradelstas ilgiau negu 360 dienų.

Sukauptos gautinos sumos (228 subsąskaita) praėjusio ataskaitinio laikotarpio pabaigoje sudarė 532.979,06 EUR, o palyginus šias sukauptas sumas su ataskaitiniu laikotarpiu matome, kad per 2022 m. I – III ketvirčius šios sukauptos sumos išaugo 324.520,27 EUR, t.y. 60,89 % ir ataskaitinio laikotarpio pabaigoje siekia 857.499,33 EUR.

Taigi, 2022 m. rugsėjo 30 d. Kauno kolegijos apskaitoje užregistruotas sukauptas gautinas sumas, kurios apima 857.499,33 EUR, sudaro:

» Sukauptos gautinos sumos iš valstybės biudžeto pagal Švietimo programos patvirtintą asignavimų planą – 559.580,12 EUR, iš kurių:

- √ sukauptos kolegijos darbuotojų darbo užmokesčio išlaidos siekia 477.849,84 EUR;
- √ sukauptos darbuotojų atostogų fondo išlaidos – 46.208,24 EUR;
- √ sukaupti ryšių ir komunalinių paslaugų mokesčiai – 18.097,17 EUR;
- √ sukauptos sumos už darbuotojų komandiruočių metu patirtas išlaidas – 3.120,69 EUR;
- √ sukauptos sumos už virtualių serverių nuomą – 2.658,71 EUR;

√ sukauptos sumos už studentų mokymo paslaugas – 1.900,00 EUR;
√ sukauptos sumos už aviabilietų įsigijimo išlaidas – 1.454,68 EUR;
√ sukauptos sumos už profesinių sąjungų mokesčius – 1.117,89 EUR;
√ sukauptos sumos už studentų kompetencijų tobulinimo paslaugas – 1.088,00 EUR;
√ sukauptos sumos už roletus ir jų montavimo paslaugas – 1.086,28 EUR;
√ sukauptos socialinio draudimo įmokos nuo atostogų fondo – 1.051,71 EUR;
√ sukauptos sumos už kolegijos darbuotojų mokymų paslaugas, t.y. seminarų, kursų, bei konferencijų registracijos mokesčius – 889,90 EUR;
√ sukauptos sumos už konteinerio nuomos paslaugas – 798,60 EUR;
√ sukauptos sumos už tonerio kasečių keitimo paslaugas – 480,00 EUR;
√ sukauptos sumos už laboratorinės įrangos remonto darbus – 457,50 EUR;
√ sukauptos sumos už svečių maitinimo paslaugas – 266,60 EUR;
√ sukauptos sumos už dūmtraukių patikros ir valymo paslaugas – 181,50 EUR;
√ sukauptos sumos už psichologo konsultacijų paslaugas – 180,00 EUR;
√ sukauptos sumos pagal vykdomuosius raštus – 114,68 EUR;
√ sukauptos sumos už kompiuterinės įrangos remonto paslaugas – 112,53 EUR;
√ sukauptos sumos už kopijavimo paslaugas – 91,40 EUR;
√ bei kitos sukauptos sumos už mokėtinas paslaugas, kurios yra lygios 374,20 EUR.

» Sukauptos gautinos sumos iš Europos Sąjungos struktūrinių fondų, bei tarptautinių organizacijų skirtų lėšų – 283.494,21 EUR. Šios sukauptos sumos apima sukauptas darbo užmokesčio, atostoginių fondo ir socialinio draudimo įmokų išlaidas, bei komandiruočių, mokymo paslaugų, konferencijų organizavimo ir kitas projektų veiklų įgyvendinimo išlaidas, iš kurių:

√ 97.834,04 EUR bus finansuojami pagal projekto „Inovatyvūs mėsos konservų gamybos būdai ūkyje“ finansavimo sutartį;

√ 72.969,61 EUR – pagal projekto „Žemės ūkio produkcijos perdirbimo skatinimas gaminant saldinius – pastiles be pridėtinio cukraus“ finansavimo sutartį;

√ 56.277,98 EUR – projekto „Sulčių gėrimų, išsaugančių biologiškai vertingus komponentus, gamybos ūkininkų ūkiuose skatinimas“ finansavimo lėšomis;

√ 9.581,14 EUR – pagal Erasmus+ KA103 programos „Aukštųjų mokyklų studentų ir darbuotojų mobilumas programos šalyse“ finansavimo sutartį;

√ 6.405,80 EUR – pagal projekto „Social Mobility for Disadvantaged Learners“ finansavimo sutartį;

√ 6.361,74 EUR – projekto „Lietuvos žolinių pašarų bazės valdymas panaudojant palydovų duomenis ir žemės ūkio mokslo inovacijas“ finansavimo lėšomis;

√ 5.498,20 EUR – projekto „Villages on the Move Go“ finansavimo lėšomis;

√ 5.191,26 EUR – pagal projekto „European Digital Education for Social Inclusion and Global Neighbourhood“ finansavimo sutartį;

√ 4.749,65 EUR – projekto „Informavimo priemonių ciklas apie ES sanglaudos politiką ir jos poveikį piliečių gyvenimo kokybei“ finansavimo lėšomis;

√ 3.314,51 EUR – pagal projekto „Free kids - Overparenting“ finansavimo sutartį;

√ 2.794,95 EUR – projekto „Implementation of colpbol sport at european level as a tool to improve the social inclusion of persons with intellectual disabilities“ finansavimo lėšomis;

√ 2.571,98 EUR – projekto „Quality of Virtual Studies“ finansavimo lėšomis;
√ 1.838,59 EUR – pagal projekto „Erasmus+: the Union program for education, training, youth and sport published in the Official Journal of the EU“ finansavimo sutartį;
√ 1.020,60 EUR – projekto „Training, Emotional intelligent and Acceptant Mindsets for Inclusion - TEAMI“ finansavimo lėšomis;
√ 966,82 EUR – projekto „EQUAL Treatment“ finansavimo lėšomis;
√ 843,61 EUR – projekto „Developing Social Entrepreneurial Skills in Higher Education“ finansavimo lėšomis;
√ 811,87 EUR – projekto „Interactive Digital Content Platform to share, Reuse and Innovate in the Classroom“ finansavimo lėšomis;
√ 739,92 EUR – pagal projekto „Žemės ūkio produkcijos perdirbimo skatinimas gaminant mažai technologiškai paveiktus mėsos gaminius, panaudojant prieskoninių augalų eterinius aliejus ir ištraukas“ finansavimo sutartį;
√ 739,91 EUR – projekto „Beatrikių technologijų taikymas uogų augintojų ūkiuose perdirbant vaisių, uogų išspaudas“ finansavimo lėšomis;
√ 656,82 EUR – projekto „Global Citizenship and Diversity Management Skills in Higher Education“ finansavimo lėšomis;
√ 560,85 EUR – projekto „Kalbos konsultacijų teikimas ikimokyklinio ir priešmokyklinio ugdymo studijų krypties baigiamųjų darbų rengėjams“ finansavimo lėšomis;
√ 307,02 EUR – pagal projekto „Erasmus+ Capacity Building in the field of Higher Education“ finansavimo sutartį;
√ 300,01 EUR – projekto „XX a. I pusės gyvenamųjų interjerų paveldas: jo atkūrimo galimybės ir patrauklumo visuomenei didinimas“ finansavimo lėšomis;
√ 168,52 EUR – projekto „Personal safety of medical personnel in difficult professional situations“ finansavimo lėšomis;
√ bei 988,81 EUR, kurie bus finansuojami iš Europos Sąjungos paramos fondų, bei kitų tarptautinių organizacijų finansavimo lėšų, skirtų atitinkamų projektų veiklų įgyvendinimui.

» Sukauptos gautinos sumos iš savivaldybės biudžeto lėšų – 14.425,00 EUR, kuriuos sudaro sukauptos remonto darbų išlaidos, skirtos Kauno meno mokyklos statinių ir Kauno tvirtovės 9-osios baterijos liekanų komplekso tvoros A.Mackevičiaus g. 27, Kaune, tvarkybos darbų daliniam finansavimui. Šios sukauptos sumos ateityje bus finansuojamos pagal Kauno miesto savivaldybės paveldotvarkos programos finansavimo lėšų naudojimo sutartį.

Finansinės būklės ataskaitos kitų gautinų sumų straipsnis (229 subsąskaita) 2021 m. gruodžio 31 d. siekė 4.194,75 EUR, o 2022 m. rugsėjo 30 d. šios sumos sudaro 188.237,31 EUR, t.y. per ataskaitinį laikotarpį kitos gautinos sumos padidėjo 184.042,56 EUR.

Kauno kolegijos apskaitoje užregistruotas kitas gautinas sumas, kurios ataskaitinio laikotarpio pabaigoje siekia 188.237,31 EUR, sudaro:

» gautinos sumos iš Valstybinio socialinio draudimo fondo valdybos dėl socialinio draudimo įmokų permokos apima 187.767,06 EUR;

» gautinos sumos iš kolegijos studentų dėl stipendijų iš Erasmus + mobilumo organizavimo programos permokos – 437,30 EUR;

» bei gautinos sumos iš atskaitingų asmenų, kurios siekia 32,95 EUR.

Pinigai ir pinigų ekvivalentai

Pastaba Nr. P11

Pinigų ir pinigų ekvivalentų straipsnis (24 subsąskaita) 2022 m. rugsėjo 30 d. sudaro 5.074.921,90 EUR, o 2020 m. gruodžio 31 d. siekė 4.999.887,52 EUR, t.y. per ataskaitinį laikotarpį šis straipsnis padidėjo 75.034,38 EUR, arba 1,50 %.

Kolegijos finansinės būklės ataskaitos pinigų ir pinigų ekvivalentų straipsnio teigiamą pasikeitimą per ataskaitinį laikotarpį įtakojo:

» Gautų nuosavų lėšų už kolegijos suteiktas paslaugas, t.y. įmokų už studijas, įmokų už bendrabučių kambarių nuomą, įmokų už kolegijos organizuojamus kvalifikacijos kėlimo kursus, seminarus, stažuotes ir kitas suteiktas mokymų paslaugas, kolegijos turto eksploatacijos paslaugas, bei parduotas prekes padidėjimas. Šios kolegijos nuosavos lėšos per 2022 m. I – III ketvirčius išaugo 307.202,20 EUR.

» Gauta EK dotacija iš Švietimo mainų paramos fondo pagal Erasmus + KA103 programą, kuri siekia 544.512,00 EUR. Ši dotacija skirta programos „Aukštųjų mokyklų studentų ir darbuotojų mobilumas programos šalyse“ veiklų finansavimui.

» Gautos Europos Sąjungos struktūrinių fondų lėšos, apimančios 89.923,00 EUR, iš kurių:

√ 44.958,00 EUR yra skirti projekto „Beatliekių technologijų taikymas uogų augintojų ūkiuose perdirbant vaisių, uogų išspaudas“ veiklų įgyvendinimui;

√ bei 44.965,00 EUR – projekto „Žemės ūkio produkcijos perdirbimo skatinimas gaminant mažai technologiškai paveiktus mėsos gaminius, panaudojant prieskoninių augalų eterinius aliejus ir ištraukas“ veiklų įgyvendinimui.

Kolegijos pinigai ir pinigų ekvivalentai Lietuvos banko sąskaitose:

Eil. Nr.	Lėšų pavadinimas	Balansinė vertė, EUR 2022-09-30
1	Nuosavos lėšos, gautos už parduotas prekes ir suteiktas paslaugas	3.510.708,27
2	Erasmus + KA103 programos – Aukštųjų mokyklų studentų ir darbuotojų mobilumas programos šalyse – EK lėšos	699.684,87
3	Nordplus Higher Education programos lėšos	242.169,59
4	Erasmus + KA107 programos – Aukštųjų mokyklų studentų ir darbuotojų mobilumas tarp programos šalių ir šalių partnerių – EK lėšos	131.407,78
5	Paramos lėšos	83.116,20
6	Europos Sąjungos paramos fondų ir tarptautinių organizacijų projektų veiklų įgyvendinimui skirtos finansavimo lėšos	73.413,45
7	Tikslinės paskirties (projektų) lėšos	67.538,83
8	Projekto „Beatliekių technologijų taikymas uogų augintojų ūkiuose perdirbant vaisių, uogų išspaudas“ lėšos	44.958,00
9	Projekto „Žemės ūkio produkcijos perdirbimo skatinimas gaminant mažai technologiškai paveiktus mėsos gaminius, panaudojant prieskoninių augalų eterinius aliejus ir ištraukas“ lėšos	44.965,00
10	Projekto „Kauno kolegijos bendrabučio Nr.4 (Kalniečių g. 126, Kaunas) atnaujinimas“ finansavimo lėšos	38.000,00
11	Projekto „Inovatyvūs mėsos konservų gamybos būdai ūkyje“ lėšos	26.559,85
12	Projekto „Kauno kolegijos akademinio pastato, esančio Puodžių g. 11, Kaune, atnaujinimas,“ lėšos	26.464,78
13	Europos komisijos finansuojamo projekto „Erasmus+ Capacity Building in the field of Higher Education“ lėšos	20.398,53
14	Projekto „Quality of Virtual Studies“ finansavimo lėšos	19.114,16

Lentelės tęsinys

Eil. Nr.	Lėšų pavadinimas	Balansinė vertė, EUR 2022-09-30
15	Projekto „Sulčių gėrimų, išsaugančių biologiškai vertingus komponentus, gamybos ūkininkų ūkiuose skatinimas“ lėšos	15.667,76
16	Erasmus + KA203 programos finansuojamo projekto „Developing Social Entrepreneurial Skills in Higher Education“ lėšos	10.321,67
17	Projekto „Global Citizenship and Diversity Management Skills in Higher Education“ finansavimo lėšos	6.242,92
18	Valstybės biudžeto lėšos: Erasmus + NAC ir kitoms tarptautinėms aukštojo mokslo programoms vykdyti skirtos lėšos	5.323,02
19	Projekto „INDIE Interactive Digital Content Platform to share, Reuse and Innovate in the Classroom“ lėšos	4.893,69
20	Projekto „Žemės ūkio produkcijos perdirbimo skatinimas gaminant saldinius – pastiles be pridėtinio cukraus“ lėšos	2.406,73
21	Projekto „XX a. I pusės gyvenamųjų interjerų paveldas: jo atkūrimo galimybės ir patrauklumo visuomenei didinimas“ lėšos	1.350,00
22	Neįgaliųjų studentų rėmimo lėšos	216,80
Iš viso:		5.074.921,90

Kolegija per 2022 m. I – III ketvirčius valstybės biudžeto lėšomis kompensuotų, apmokėtų išlaidų, kurios buvo planuotos apmokėti iš projektams skirtų lėšų, tačiau pripažintos netinkamomis finansuoti iš Europos Sąjungos ar kitos tarptautinės finansinės paramos lėšų, neturėjo.

Vykdam ES struktūrinių fondų, ar kitos tarptautinės paramos programas, netinkamomis finansuoti pripažintos išlaidos buvo kompensuotos iš kolegijos uždirtų nuosavų lėšų.

Finansavimo sumos

Pastaba Nr. P12

Kauno kolegijos gautos finansavimo sumos finansinių ataskaitų rinkinio ataskaitose pateikiamos pagal finansavimo šaltinį, bei tikslinę paskirtį.

Finansavimo sumos praėjusio ataskaitinio laikotarpio pabaigoje siekė 12.864.949,53 EUR, o ataskaitinio laikotarpio pabaigoje šios sumos sudaro 13.349.184,98 EUR, t.y. 484.235,45 EUR, arba 3,76 % daugiau negu praėjusiu ataskaitiniu laikotarpiu.

Didžiąją finansavimo sumų dalį apie 58,49 % sudaro finansavimo sumos iš valstybės biudžeto lėšų, kurios 2022 m. rugsėjo 30 d. siekia 7.808.374,73 EUR, tuo tarpu, finansavimo sumos iš Europos Sąjungos struktūrinių fondų, bei tarptautinių organizacijų užima 39,51 % finansavimo sumų vertės ir sudaro 5.273.954,29 EUR, kitų šaltinių finansavimo lėšos siekia 219.500,40 EUR, arba 1,64 % finansavimo sumų, o savivaldybių biudžetų finansavimo sumos sudaro 47.355,56 EUR ir apima vos 0,36 % visų kolegijos finansavimo sumų.

Gautinos finansavimo sumos

Ataskaitinio laikotarpio pabaigoje, kaip ir praėjusio ataskaitinio laikotarpio pabaigoje, kolegijos apskaitoje užregistruotų gautinų finansavimo sumų nebuvo.

Gautos finansavimo sumos

Kolegijos per 2022 m. I – III ketvirčius gautos finansavimo sumos, išskyrus neatlygintinai gautą turta, siekia 11.050.465,69 EUR, kuriuos apima gautos finansavimo sumos:

√ iš valstybės biudžeto – 9.416.481,10 EUR;

√ iš Europos Sąjungos paramos fondų – 1.393.051,80 EUR;

√ iš tarptautinių organizacijų – 165.329,36 EUR;

√ iš savivaldybių biudžetų – 37.853,00 EUR;

√ bei iš kitų šaltinių, kurios sudaro 37.750,43 EUR.

Neatlygintinai gautas turtas

Ataskaitiniu laikotarpiu kolegijos nemokamai, neatlygintinai gauto turto (finansavimo sumų) vertė siekia 3.394,67 EUR, kuriuos sudaro:

√ dovanų kuponai už 2.500,00 EUR;

√ leidiniai (knygos, žurnalai, laikraščiai) už 822,27 EUR;

√ bei diplomų blankai, kurių vertė siekia 72,40 EUR.

Perduotos finansavimo sumos

Kauno kolegija per 2022 m. I – III ketvirčius kitiems viešojo sektoriaus subjektams ir ne viešojo sektoriaus subjektams perduotų finansavimo sumų neturėjo.

Grąžintos finansavimo sumos

Kolegijos ataskaitiniu laikotarpiu grąžintos finansavimo sumos apima 50.860,19 EUR. Šias 2022 m. I – III ketvirčiais grąžintas finansavimo sumas sudaro:

» Grąžintos valstybės biudžeto finansavimo sumos Lietuvos Respublikos Žemės ūkio ministerijai, kurios siekia 1.200,00 EUR ir kurios buvo skirtos programos „Žemės ūkio, maisto ūkio ir kaimo plėtros skatinimas“ įgyvendinimui.

» Grąžintos finansavimo sumos tarptautinei organizacijai, t.y. Finnish National Agency for Education EDUFI, kurios apima 27.932,00 EUR. Šios finansavimo sumos buvo skirtos Nordplus Higher Education tinklo projektų veiklų įgyvendinimui:

√ 12.667,00 EUR pagal projekto „NEWELRA/2020“ finansavimo sutartį;

√ 11.619,00 EUR – projekto „Network Welltour/2020“ sutartį;

√ 1.294,00 EUR – projekto „Network Healing greenery/2020“ sutartį;

√ 1.222,00 EUR – projekto „Network Empowering puppetry/2020“ sutartį;

√ bei 1.130,00 EUR pagal projekto „Eko Tek Nord“ veiklos finansavimo sutartį.

» Grąžinta Europos Komisijos dotacija Švietimo mainų paramos fondui, kuri siekia 15.584,55 EUR ir buvo skirta Erasmus + KA103 programos „Aukštųjų mokyklų studentų ir darbuotojų mobilumas programos šalyse“ (Nr. 2019-1-LT01-KA103-060192) finansavimui.

» Grąžintos Europos Sąjungos struktūrinių fondų finansavimo sumos LR Švietimo, mokslo ir sporto ministerijai, kurios sudaro 4.269,25 EUR ir buvo skirtos projekto „Kauno kolegijos studijų infrastruktūros atnaujinimas“ (Nr.09.1.1-CPVA-V-720-02-0003) veiklų finansavimui.

» Grąžintos Europos Sąjungos fondų finansavimo sumos tarptautinei organizacijai Zentr Arb Umwelt Geiss Gemeinn, kurios sudaro 1.874,39 EUR ir buvo skirtos projekto „European Digital Education for Social Inclusion and Global Neighbourhood“ veiklų finansavimui.

Detalesnė informacija apie finansavimo sumas pagal šaltinį, tikslinę paskirtį ir jų pokyčius per ataskaitinį laikotarpį pateikta 20-ojo VSAFAS „Finansavimo sumos“ 4 priede.

Įsipareigojimai

Finansinės būklės ataskaitos finansinių įsipareigojimų straipsnis ataskaitinio laikotarpio pabaigoje siekia 2.814.036,41 EUR, o praėjusio ataskaitinio laikotarpio pabaigoje šie kolegijos

įsipareigojimai sudarė 1.210.771,26 EUR, t.y. kolegijos finansiniai įsipareigojimai per ataskaitinį laikotarpį išaugo 1.603.265,15 EUR, arba 132,42 %. Šio ataskaitos straipsnio ryškų padidėjimą per 2022 m. I - III ketvirčius sąlygojo trumpalaikių įsipareigojimų padidėjimas 1.412.546,63 EUR, t.y. 117,51 %, bei kolegijos ilgalaikių įsipareigojimų padidėjimas 190.718,52 EUR.

Didžiąją kolegijos finansinių įsipareigojimų dalį, t.y. net 92,91 % sudaro trumpalaikiai įsipareigojimai, kurie 2022 m. rugsėjo 30 d. siekia 2.614.617,89 EUR, o kolegijos ilgalaikiai finansiniai įsipareigojimai yra lygūs 199.418,52 EUR ir apima vos 7,09 % visų kolegijos finansinių įsipareigojimų vertės.

Kolegijos ilgalaikiai finansiniai įsipareigojimai (5230 subsąskaita) 2021 m. gruodžio 31 d. siekė 8.700,00 EUR, o 2022 m. rugsėjo 30 d. šie įsipareigojimai apima 199.418,52 EUR, t.y. per ataskaitinį laikotarpį kolegijos ilgalaikiai įsipareigojimai padidėjo 190.718,52 EUR.

Kaip jau buvo minėta anksčiau, Kauno kolegijos ilgalaikiai finansiniai įsipareigojimai ataskaitinio laikotarpio pabaigoje siekia 199.418,52 EUR, kuriuos sudaro iš UAB Viešųjų investicijų plėtros agentūros (paskolų davėjas) gautos be procentinės paskolos:

√ 87.884,49 EUR gauti pagal Centrinės valdžios viešojo pastato, esančio adresu Kalniečių g. 126, Kaunas atnaujinimo didinant energijos vartojimo efektyvumą paskolos sutartį. Šios paskolos maksimali vertė sudaro 154.059,93 EUR, o grąžinimo terminas apima 240 mėn.

√ bei 111.534,03 EUR gauti pagal Centrinės valdžios viešojo pastato, esančio adresu Puodžių g. 11, Kaunas atnaujinimo didinant energijos vartojimo efektyvumą paskolos sutartį. Šios paskolos maksimali vertė siekia 163.977,67 EUR, o grąžinimo terminas taip pat apima 240 mėn.

Paskolos skirtos investicijoms į centrinės valdžios viešųjų pastatų, t.y. Kauno kolegijos bendrabučio, esančio Kalniečių g. 126, Kaunas, bei pastato, esančio adresu Puodžių g. 11, Kaunas, energijos taupymo priemones, didinančias energijos vartojimo efektyvumą, finansuoti.

Trumpalaikiai įsipareigojimai

Pastaba Nr. P17

Finansinės būklės ataskaitos trumpalaikių įsipareigojimų straipsnis 2022 m. rugsėjo 30 d. sudaro 2.614.617,89 EUR, o 2021 m. gruodžio 31 d. šis kolegijos įsipareigojimų straipsnis siekė 1.202.071,26 EUR, t.y. per ataskaitinį laikotarpį šie įsipareigojimai padidėjo 1.412.546,63 EUR, arba 117,51 %. Tokį kolegijos trumpalaikių įsipareigojimų teigiamą pasikeitimą per 2022 m. I – III ketvirčius įtakojo kitų trumpalaikių įsipareigojimų straipsnio išaugimas 931.950,42 EUR, t.y. 177,45 %, su darbo santykiais susijusių įsipareigojimų padidėjimas 681.403,44 EUR, bei tiekėjams mokėtinų sumų straipsnio padidėjimas 276.045,62 EUR, arba 323,17 %.

Kauno kolegijos trumpalaikius įsipareigojimus, kurie ataskaitinio laikotarpio pabaigoje apima 2.614.617,89 EUR, sudaro:

√ Kiti trumpalaikiai įsipareigojimai, t.y. kolegijos gauti išankstiniai apmokėjimai už aukštojo mokslo studijas, bendrabučių kambarių nuomą, bei kitas kolegijos teikiamas paslaugas, kurie sudaro 1.457.134,38 EUR, arba 55,73 % trumpalaikių įsipareigojimų sumos.

√ Su darbo santykiais susiję įsipareigojimai, kurie siekia 681.443,93 EUR, arba 26,06 % trumpalaikių įsipareigojimų vertės.

√ Kolegijos tiekėjams mokėtinos sumos, kurios yra lygios 361.462,53 EUR, t.y. 13,83 % trumpalaikių įsipareigojimų.

√ Sukauptos mokėtinos sumos - tai kolegijos darbuotojų sukauptas atostoginių fondas, bei sukauptos socialinio draudimo įmokos. Šios kolegijos sukauptos sumos apima 107.476,67 EUR, arba 4,11 % trumpalaikių įsipareigojimų.

√ Mokėtinos socialinės išmokos, kurios sudaro 7.100,38 EUR, arba vos 0,27 % visų kolegijos trumpalaikių įsipareigojimų sumos.

Kauno kolegijos mokėtinos socialinės išmokos ataskaitinio laikotarpio pabaigoje siekia 7.100,38 EUR, o praėjusio ataskaitinio laikotarpio pabaigoje šios sumos sudarė 0,00 EUR, t.y. per 2022 m. I – III ketvirčius mokėtinos socialinės išmokos padidėjo 7.100,38 EUR, arba 100 %.

Kolegijos apskaitoje užregistruotas mokėtinas socialines išmokas, kurios 2022 m. rugsėjo mėnesio pabaigoje siekia 7.100,38 EUR, apima:

- » Mokėtinas socialines išmokas kolegijos darbuotojams, kurios sudaro 5.204,45 EUR;
- » Mokėtiną gyventojų pajamų mokestį nuo socialinių išmokų – 1.049,04 EUR;
- » Mokėtinas socialinio draudimo įmokas nuo socialinių išmokų, kurios siekia 846,89 EUR.

Finansinės būklės ataskaitos tiekėjams mokėtinų sumų straipsnis (691 subsąskaita) praėjusio ataskaitinio laikotarpio pabaigoje apėmė 85.416,91 EUR, o ataskaitinio laikotarpio pabaigoje šis straipsnis padidėjo iki 361.462,53 EUR, t.y. 276.045,62 EUR, arba 323,17 %.

Taigi, 2022 m. rugsėjo 30 d. kolegijos apskaitoje užregistruotas tiekėjams mokėtinas sumas, kurios siekia 361.462,53 EUR, sudaro:

√ Mokėtinos sumos už projekto „Inovatyvūs mėsos konservų gamybos būdai ūkyje“ veiklų organizavimo paslaugas – 97.195,25 EUR;

√ Mokėtinos sumos už kolegijos bendrabučio pastato, esančio Kalniečių g. 126, Kaune, renovacijos, atnaujinimo darbus – 61.296,55 EUR;

√ Mokėtinos sumos už projekto „Sulčių gėrimų, išsaugančių biologiškai vertingus komponentus, gamybos ūkininkų ūkiuose skatinimas“ veiklų organizavimą – 60.697,29 EUR;

√ Mokėtini komunalinių paslaugų mokesčiai – 34.786,46 EUR, kuriuos sudaro mokesčiai už gamtines dujas – 1.049,90 EUR, šiluminę energiją ir vandens pašildymą – 3.232,46 EUR, elektros energiją – 19.969,69 EUR, vandens tiekimą bei kanalizaciją – 3.921,57 EUR, buitinių atliekų išvežimo bei tvarkymo paslaugas – 5.550,00 EUR, ryšių paslaugas – 1.062,84 EUR;

√ Mokėtinos sumos už Medicinos fakulteto mokomojo pastato, esančio Puodžių g. 11, Kaune, renovavimo, atnaujinimo darbus – 31.486,58 EUR;

√ Mokėtinos sumos už multifunkcinės erdvės sukūrimo, įrengimo darbus – 26.597,35 EUR;

√ Mokėtinos sumos už spektrodensitometro įsigijimą – 10.164,00 EUR;

√ Mokėtinos sumos už programinės įrangos licencijų įsigijimą – 5.248,86 EUR;

√ Mokėtinos sumos už projekto „Žemės ūkio produkcijos perdirbimo skatinimas gaminant saldinius - pastiles be pridėtinio cukraus“ veiklų organizavimo paslaugas – 4.388,25 EUR;

√ Mokėtinos sumos už tonerio kasetes ir jų keitimo paslaugas – 3.661,09 EUR;

√ Mokėtinos sumos už virtualių serverių nuomą – 2.658,71 EUR;

√ Mokėtinos sumos už optinės prieigos tinklo įrangos įsigijimą – 2.420,00 EUR;

√ Mokėtinos sumos už remonto medžiagų įsigijimą – 2.375,33 EUR;

√ Mokėtinos sumos už darbuotojų mokymų paslaugas – 2.200,00 EUR;

√ Mokėtinos sumos už studentų kompetencijų ugdymo paslaugas – 1.832,00 EUR;

√ Mokėtinos sumos už civilinės atsakomybės draudimo paslaugas – 1.740,00 EUR;

√ Mokėtinos sumos už kolegijos darbuotojų seminarų, konferencijų, bei kursų dalyvių registracijos mokesčius – 1.468,90 EUR;

√ Mokėtinos sumos už aviabilietų įsigijimą – 1.454,68 EUR;

√ Mokėtinos sumos už roletus ir jų montavimo paslaugas – 1.086,28 EUR;

√ Mokėtinos sumos už mokymo priemonių įsigijimą – 1.020,45 EUR;

√ Mokėtinos sumos už kanceliarinių prekių įsigijimą – 928,63 EUR;

√ Mokėtinos sumos už degalų, kuro įsigijimą – 822,55 EUR;

√ Mokėtinos sumos už knygų įsigijimą – 822,17 EUR;

√ Mokėtinos sumos už konteinerio nuomos paslaugas – 798,60 EUR;

√ Mokėtinos sumos už kompiuterinių prekių tinklo plėtrai įsigijimą – 792,84 EUR;

√ Mokėtinos sumos už ūkio priežiūros ir valymo priemonių įsigijimą – 745,76 EUR;

√ Mokėtinos sumos už laboratorinės įrangos remonto darbus – 457,50 EUR;

√ Mokėtinos sumos už krepšinio mėgėjų lygos dalyvio mokestį – 350,00 EUR;

√ Mokėtinos sumos už darbuotojų sveikatos tikrinimo paslaugas – 308,00 EUR;

√ Mokėtinos sumos už renginių dalyvių maitinimo paslaugas – 266,60 EUR;

√ Mokėtinos sumos už renginio vedėjo paslaugas – 250,00 EUR;

√ Mokėtinos sumos už edukacinės programos paslaugas – 200,00 EUR;

√ Mokėtinos sumos už dūmtraukių patikros ir valymo paslaugas – 181,50 EUR;

√ Mokėtinos sumos už psichologo konsultacijų paslaugas – 180,00 EUR;

√ Mokėtinos sumos už žiniasklaidos stebėsenos paslaugas – 137,94 EUR;

√ Mokėtinos sumos už suvenyrų su kolegijos logotipu įsigijimą – 133,10 EUR;

√ Mokėtinos sumos už kompiuterinės įrangos remonto paslaugas – 112,53 EUR;

√ Mokėtinos sumos už kopijavimo paslaugas – 91,40 EUR;

√ Mokėtinos sumos už kitas įsigytas prekes bei paslaugas, kurios apima 105,38 EUR.

Kauno kolegijos tiekėjams mokėtinos sumos susidarė dėl to, jog sąskaitos – faktūros už 2022 m. rugsėjo mėnesį kolegijai suteiktas paslaugas, atliktus remonto darbus, bei įsigytas prekes ir kitą turtą buvo pateiktos 2022 m. spalio mėnesį. Kolegijos mokėtini komunaliniai mokesčiai ir mokėtinos sumos tiekėjams už įsigytas prekes, atliktus remonto darbus, bei suteiktas paslaugas bus apmokėtos 2022 m. spalio mėnesį.

Su darbo santykiais susiję įsipareigojimai 2022 m. rugsėjo 30 d. sudaro 681.443,93 EUR, o 2021 m. gruodžio 31 d. šie įsipareigojimai siekė 40,49 EUR. Kaip matome, su darbo santykiais susiję įsipareigojimai per ataskaitinį laikotarpį išaugo 681.403,44 EUR.

Kauno kolegijos apskaitoje užregistruotus su darbo santykiais susijusius įsipareigojimus, kurie 2022 m. rugsėjo mėnesio pabaigoje siekia 681.443,93 EUR, sudaro:

» mokėtinas kolegijos darbuotojams darbo užmokestis – 593.327,50 EUR;

» mokėtinos socialinio draudimo įmokos iš darbuotojo lėšų – 43.539,58 EUR;

» mokėtinas gyventojų pajamų mokestis – 38.571,33 EUR;

» mokėtinos socialinio draudimo įmokos iš darbdavio lėšų – 4.413,88 EUR;

» mokėtinos sumos darbuotojų profesinėms sąjungoms – 1.256,46 EUR;

» mokėtinos sumos pagal vykdomuosius raštus, kurios siekia 335,18 EUR.

Finansinės būklės ataskaitos sukaupų mokėtinų sumų (6951 subsąskaita) straipsnis ataskaitinio laikotarpio pabaigoje siekia 107.476,67 EUR, o praėjusio ataskaitinio laikotarpio

pabaigoje šis straipsnis sudarė 591.429,90 EUR, t.y. kolegijos sukauptos mokėtinos sumos ataskaitiniu laikotarpiu sumažėjo 483.953,23 EUR, arba 81,83 %. Tokį šių sukauptų mokėtinų sumų neigiamą pasikeitimą per 2022 m. I – III ketvirčius sąlygojo kolegijos darbuotojų sukaupto atostoginių fondo sumažėjimas 474.319,72 EUR, t.y. 81,86 %, bei sukauptų socialinio draudimo įmokų nuo atostoginių fondo sumažėjimas 9.633,51 EUR, arba 80,15 %.

Taigi, Kauno kolegijos sukauptas mokėtinas sumas, kurios 2022 m. rugsėjo 30 d. siekia 107.476,67 EUR, apima:

- » sukauptas atostoginių fondo sąnaudas, kurios sudaro 105.091,25 EUR;
- » sukauptas socialinio draudimo įmokų sąnaudas, kurios yra lygios 2.385,42 EUR.

Kiti trumpalaikiai įsipareigojimai (693, 694 subsąskaita) 2021 m. gruodžio 31 d. apėmė 525.183,96 EUR, o 2022 m. rugsėjo 30 d. šie įsipareigojimai sudaro 1.457.134,38 EUR, t.y. per ataskaitinį laikotarpį kiti trumpalaikiai įsipareigojimai padidėjo 931.950,42 EUR, arba 177,45 %. Šių kitų trumpalaikių įsipareigojimų straipsnio teigiamą pasikeitimą per 2022 m. I – III ketvirčius įtakojo kolegijos apskaitoje užregistruotų ateinančių laikotarpių pajamų už mokslą aukštosiose mokyklose padidėjimas 901.753,89 EUR, arba 335,18 %.

Kolegijos apskaitoje užregistruotus kitus trumpalaikius įsipareigojimus, kurie 2022 m. rugsėjo 30 d. siekia 1.457.134,38 EUR, sudaro:

- √ ateinančių laikotarpių pajamos – 1.170.787,43 EUR;
- √ gauti išankstiniai mokėjimai už bendrabučių paslaugas – 135.490,28 EUR;
- √ gauti išankstiniai mokėjimai už aukštojo mokslo studijas – 113.557,35 EUR;
- √ mokėtinas pridėtinės vertės mokestis – 23.508,21 EUR;
- √ gauti išankstiniai mokėjimai už kitas kolegijos suteiktas paslaugas – 9.357,90 EUR;
- √ bei mokėtinos sumos kolegijos darbuotojams už komandiruočių metu patirtas išlaidas, kurios siekia 4.433,21 EUR.

Grynasis turtas

Pastaba Nr. P18

Finansinės būklės ataskaitoje pateiktas kolegijos grynasis turtas 2021 m. gruodžio 31 d. sudarė 6.056.767,22 EUR, o 2022 m. rugsėjo 30 d. šis turtas sumažėjo iki 5.556.030,28 EUR, kitaip tariant, grynasis turtas per ataskaitinį laikotarpį sumažėjo 500.736,94 EUR, arba 8,27 % lyginant su praėjusiu ataskaitiniu laikotarpiu. Tokį šio turto sumažėjimą per 2022 m. I – III ketvirčius įtakojo kolegijos sukaupto perviršio ar deficito straipsnio sumažėjimas 500.736,94 EUR, t.y. 20,00 %.

Kolegijos grynojo turto didžiąją dalį, apie 50,39 % šio turto vertės, t.y. 2.799.798,79 EUR sudaro dalininkų kapitalas, sukauptas kolegijos perviršis siekia 2.002.408,57 EUR, arba 36,04 % grynojo turto vertės, o tikrosios vertės rezervas užima 13,57 % viso kolegijos grynojo turto vertės ir yra lygus 753.822,92 EUR.

Dalininkų kapitalas – tai valstybei nuosavybės teise priklausantis ir šiuo metu Kauno kolegijos patikėjimo teise valdomas ilgalaikis ir trumpalaikis turtas.

Kolegijos suformuotas dalininkų kapitalas 2021 m. gruodžio 31 d. siekė 2.799.798,79 EUR ir išliko nepakitęs per visą ataskaitinį laikotarpį.

Tikrosios vertės rezervas, kuris 2022 m. rugsėjo 30 d. apima 753.822,92 EUR, kolegijos apskaitoje buvo koreguotas praėjusio ataskaitinio laikotarpio pabaigoje, t.y. 2021 m. gruodžio 31 d.

atlikus nekilnojamųjų kultūros vertybių tikrosios vertės patikslinimą. Kolegijos nekilnojamųjų kultūros vertybių tikroji vertė 2021 m. gruodžio 31 d. buvo tikslinama atsižvelgiant į nekilnojamųjų kultūros vertybių draudžiamąją vertę.

Kauno kolegijos veiklos sukauptas perviršis praėjusio ataskaitinio laikotarpio pabaigoje sudarė 2.503.145,51 EUR, o ataskaitinio laikotarpio pabaigoje šis perviršis sumažėjo iki 2.002.408,57 EUR, t.y. per 2022 m. I – III ketvirčius kolegijos sukauptas perviršis sumažėjo 500.736,94 EUR, arba 20,00 %. Tokį Finansinės būklės ataskaitoje atskleidžiamo kolegijos sukaupto perviršio ar deficito straipsnio neigiamą pasikeitimą įtakojo ataskaitiniu laikotarpiu susidaręs kolegijos veiklos grynasis deficitas, kuris siekia 500.736,94 EUR.

PASTABOS DĖL VEIKLOS REZULTATŲ ATASKAITOS

Kauno kolegijos finansinių ataskaitų rinkinio Veiklos rezultatų ataskaitoje pateikta informacija apie kolegijos per 2021 m. I – III ketvirčius, bei 2022 m. I – III ketvirčius uždirbtas kolegijos pajamas, patirtas sąnaudas ir veiklos rezultatus.

Kolegijos grynasis veiklos deficitas 2022 m. rugsėjo 30 d. sudaro 500.736,94 EUR, o 2021 m. III ketvirčio pabaigoje šios veiklos deficitas siekė 170.206,45 EUR. Kitaip tariant, 2022 m. ataskaitinio laikotarpio kolegijos grynasis veiklos rezultatas palyginus su 2021 m. I – III ketvirčių veiklos rezultatu sumažėjo 330.530,49 EUR, arba 194,19 %. Tokį kolegijos veiklos rezultato neigiamą pasikeitimą per ataskaitinį laikotarpį įtakojo pagrindinės veiklos sąnaudų išaugimas 2.551.517,45 EUR, arba 23,69 %, kitos veiklos sąnaudų padidėjimas 39.802,21 EUR, t.y. 9,51 %, bei kolegijos pagrindinės veiklos kitų pajamų sumažėjimas 74.260,14 EUR, arba 3,91 %.

Pagrindinės veiklos pajamos

Pastaba Nr. P21

Pagrindinės veiklos pajamos 2021 m. I – III ketvirčių pabaigoje sudarė 10.627.191,58 EUR, o 2022 m. I – III ketvirčių pabaigoje šios pajamos siekia 12.669.091,97 EUR, t.y. ataskaitiniu laikotarpiu lyginant su praėjusių ataskaitinių metų tuo pačiu laikotarpiu šios pajamos padidėjo 2.041.900,39 EUR (19,21 %). Tokį pagrindinės veiklos pajamų padidėjimą ataskaitiniu laikotarpiu sąlygojo kolegijos finansavimo pajamų straipsnio išaugimas 2.116.160,53 EUR, t.y. 24,25 %.

Kauno kolegijos pagrindinės veiklos pajamų didžiausia dalis tenka finansavimo pajamoms, kurios 2022 m. rugsėjo 30 d. siekia 10.843.284,99 EUR ir apima net 85,59 % pagrindinės veiklos pajamų, o pagrindinės veiklos kitos pajamos sudaro 1.825.806,98 EUR ir užima 14,41 % visų kolegijos pagrindinės veiklos pajamų vertės.

Finansavimo pajamas sudaro panaudotų finansavimo sumų ilgalaikiam turtui įsigyti pajamos, atsargoms įsigyti pajamos, bei kitų išlaidų finansavimo pajamos.

Kaip jau buvo minėta anksčiau, kolegijos finansavimo pajamos ataskaitinio laikotarpio pabaigoje siekia 10.843.284,99 EUR, o praėjusių ataskaitinių metų to paties laikotarpio pabaigoje jos sudarė 8.727.124,46 EUR, t.y. 2.116.160,53 EUR, arba 24,25 % mažiau lyginant su ataskaitiniu laikotarpiu. Šį finansavimo pajamų padidėjimą per 2022 m. I – III ketvirčius lyginant su 2021 m. I – III ketvirčiais sąlygojo finansavimo pajamų iš valstybės biudžeto išaugimas 1.659.776,78 EUR, t.y. 21,54 %, bei finansavimo pajamų iš Europos Sąjungos paramos fondų, užsienio valstybių ir tarptautinių organizacijų lėšų padidėjimas 454.905,23 EUR, arba 46,47 %.

Tuo pačiu reikia atkreipti dėmesį, kad toks finansavimo pajamų padidėjimas per 2022 m. I - III ketvirčius rodo, kad šiuo laikotarpiu taip pat padidėjo ir kolegijos pagrindinės veiklos sąnaudos, kurios buvo dengiamos iš finansavimo sumų.

Kauno kolegijos finansavimo pajamos iš valstybės biudžeto sudaro 9.366.947,37 EUR ir užima didžiąją dalį, t.y. net 86,38 % visų kolegijos finansavimo pajamų, tuo tarpu finansavimo pajamos iš Europos Sąjungos paramos fondų, užsienio valstybių ir tarptautinių organizacijų lėšų siekia 1.433.927,88 EUR, arba 13,23 % finansavimo pajamų, finansavimo pajamos iš kitų šaltinių apima 22.932,07 EUR, t.y. 0,21 %, o finansavimo pajamos iš savivaldybių biudžetų sudaro 19.477,67 EUR, bei apima 0,18 % visų kolegijos finansavimo pajamų vertės.

Taigi, 2022 m. rugsėjo 30 d. kolegijos apskaitoje užregistruotas finansavimo pajamas, kurios siekia 10.843.284,99 EUR, sudaro:

- » pajamos iš valstybės biudžeto, kurios yra lygios 9.366.947,37 EUR;
- » pajamos iš Europos Sąjungos finansinės paramos fondų – 1.307.700,09 EUR;
- » pajamos iš tarptautinių organizacijų – 126.227,79 EUR;
- » pajamos iš kitų šaltinių – 22.932,07 EUR;
- » pajamos iš savivaldybių biudžeto, kurios apima 19.477,67 EUR.

Pagrindinės veiklos kitos pajamos (7412, 7416 ir 7720 subsąskaitos) 2021 m. rugsėjo 30 d. siekė 1.900.067,12 EUR, o 2022 m. rugsėjo 30 d. šios pajamos sudaro 1.825.806,98 EUR, t.y. kolegijos pagrindinės veiklos kitos pajamos per 2022 m. I – III ketvirčius lyginant su 2021 m. I – III ketvirčiais sumažėjo 74.260,14 EUR, arba 3,91 %. Šių pagrindinės veiklos kitų pajamų neigiamą pasikeitimą per ataskaitinį laikotarpį didžiaja dalimi įtakojo kolegijos pajamų už mokslą aukštojoje mokykloje sumažėjimas 65.909,82 EUR, t.y. 3,95 %.

Kauno kolegijos 2022 m. I – III ketvirčių pagrindinės veiklos kitas pajamas sudaro:

Eil. Nr.	Pagrindinės veiklos kitos pajamos	Balansinė vertė, EUR 2022-09-30
1	Pajamos už mokslą aukštosiose mokyklose	1.602.718,52
2	Pajamos už organizuojamus kursus, konferencijas, seminarus, neformaliąsias studijas ir kitą mokslo užsakovą veiklą	119.294,71
3	Pajamos už kitas suteiktas paslaugas (studijų administravimo, egzaminų perlaikymo ir kiti susiję mokesčiai)	103.793,75
Iš viso:		1.825.806,98

Pagrindinės veiklos sąnaudos

Pastaba Nr. P22

Veiklos rezultatų ataskaitoje pateiktos pagrindinės veiklos sąnaudos 2021 m. rugsėjo 30 d. siekė 10.772.312,66 EUR, o 2022 m. rugsėjo 30 d. jos sudaro 13.323.830,11 EUR, kitaip tariant, ataskaitiniu laikotarpiu pagrindinės veiklos sąnaudos lyginant su praėjusiu ataskaitiniu laikotarpiu išaugo 2.551.517,45 EUR, arba 23,69 %. Tokį šių sąnaudų pasikeitimą per 2022 m. I – III ketvirčius įtakojo darbo užmokesčio ir socialinio draudimo sąnaudų išaugimas 1.480.857,88 EUR, t.y. 19,24 %, kitų paslaugų sąnaudų padidėjimas 570.823,00 EUR (132,78 %), kitų sąnaudų straipsnio padidėjimas 449.174,58 EUR, arba 51,03 %, komandiruočių sąnaudų padidėjimas 228.055,88 EUR, komunalinių paslaugų ir ryšių sąnaudų padidėjimas 90.646,70 EUR (45,16 %), bei paprasto remonto ir eksploataavimo sąnaudų padidėjimas 52.542,67 EUR, t.y. 35,02 %.

Didžiąją dalį pagrindinės veiklos sąnaudų sudaro darbo užmokesčio ir socialinio draudimo įmokų sąnaudos, kurios 2022 m. rugsėjo 30 d. siekia 9.175.741,68 EUR, arba 68,87 % pagrindinės veiklos sąnaudų vertės, tuo tarpu, kitos kolegijos sąnaudos sudaro 1.329.370,85 EUR, t.y. 9,98 % sąnaudų, kitų paslaugų sąnaudos siekia 1.000.732,36 EUR (7,51 %), nusidėvėjimo ir amortizacijos sąnaudos apima 697.254,17 EUR (5,23 %), komunalinių paslaugų ir ryšių sąnaudos sudaro 291.367,14 EUR (2,19 %), sunaudotų ir parduotų atsargų savikaina yra lygi 260.539,32 EUR, arba 1,96 % sąnaudų, komandiruočių sąnaudos apima 237.436,05 EUR, t.y. 1,78 % sąnaudų, o paprasto remonto ir eksploatacijos sąnaudos sudaro 202.571,18 EUR, bei siekia 1,52 % visų kolegijos pagrindinės veiklos sąnaudų vertės.

Darbo užmokesčio ir socialinio draudimo įmokų sąnaudos (8701, 8702 subsąskaita) ataskaitinio laikotarpio pabaigoje sudaro 68,87 % visų kolegijos pagrindinės veiklos patirtų sąnaudų vertės. Šios sąnaudos 2022 m. rugsėjo 30 d. siekia 9.175.741,68 EUR, o 2021 m. rugsėjo 30 d. jos sudarė 7.694.883,80 EUR, t.y. ataskaitinio laikotarpio darbo užmokesčio ir socialinio draudimo įmokų sąnaudas palyginus su praėjusių ataskaitinių metų to paties laikotarpio sąnaudomis matome, jog šios sąnaudos padidėjo 1.480.857,88 EUR, arba 19,24 %. Tokių šių sąnaudų išaugimą ataskaitiniu laikotarpiu sąlygojo dėstytojų ir kitų darbuotojų darbo užmokesčio padidėjimas.

Kolegijos pagrindinės veiklos 2022 m. I – III ketvirčių nusidėvėjimo ir amortizacijos sąnaudos (8703 subsąskaita) apima 697.254,17 EUR, o 2021 m. I – III ketvirčių šios nusidėvėjimo ir amortizacijos sąnaudos sudarė 995.299,13 EUR, t.y. ataskaitiniu laikotarpiu lyginant su 2021 m. I – III ketvirčių kolegijos nusidėvėjimo ir amortizacijos sąnaudos sumažėjo 298.044,96 EUR, arba 29,95 %. Tokių šių sąnaudų sumažėjimą ataskaitiniu laikotarpiu įtakojo tai, kad šiuo laikotarpiu padidėjo kolegijos visiškai nudėvėto, tačiau vis dar naudojamo kolegijos veikloje, ilgalaikio materialiojo turto įsigijimo savikaina 222.296,75 EUR, arba 4,58 %, t.y. nuo 4.858.162,83 EUR iki 5.080.459,58 EUR, bei visiškai amortizuoto, bet veikloje vis dar naudojamo, nematerialiojo turto savikaina nuo 319.843,18 EUR iki 366.962,51 EUR, t.y. 47.119,33 EUR, arba 14,73 %.

Taigi, Kauno kolegijos ilgalaikio turto nusidėvėjimo ir amortizacijos sąnaudas, kurios 2022 m. rugsėjo 30 d. siekia 697.254,17 EUR, sudaro:

√ nematerialiojo turto amortizacijos sąnaudos – 31.849,73 EUR;

√ bei ilgalaikio materialiojo turto nusidėvėjimo sąnaudos, kurios lygios 665.404,44 EUR.

Komunalinių paslaugų ir ryšių sąnaudos 2022 m. rugsėjo 30 d. apima 291.367,14 EUR, o 2021 m. rugsėjo 30 d. šios sąnaudos siekė 200.720,44 EUR, t.y. kolegijos 2022 m. I – III ketvirčių komunalinių paslaugų ir ryšių sąnaudos lyginant su 2021 m. I – III ketvirčių sąnaudomis padidėjo 90.646,70 EUR, arba 45,16 %. Šių komunalinių paslaugų ir ryšių sąnaudų pokytį ataskaitiniu laikotarpiu lėmė išaugusios komunalinių paslaugų kainos.

Kolegijos 2022 m. I – III ketvirčių komunalinių paslaugų ir ryšių sąnaudas sudaro:

Eil. Nr.	Komunalinių paslaugų ir ryšių sąnaudos	Balansinė vertė, EUR 2022-09-30
1	Šildymo sąnaudos	143.294,54
2	Elektros energijos sąnaudos	100.012,61
3	Vandentiekio ir kanalizacijos paslaugų sąnaudos	11.683,48
4	Ryšio paslaugų sąnaudos	9.348,91
5	Buitinių atliekų išvežimo paslaugų sąnaudos	27.027,60
Iš viso:		291.367,14

Pagrindinės veiklos komandiruočių (8705 subsąskaita) sąnaudos 2022 m. rugsėjo 30 d. sudaro 237.436,05 EUR, o tuo tarpu 2021 m. rugsėjo 30 d. jos siekė 9.380,17 EUR. Ataskaitinio laikotarpio komandiruočių sąnaudas palyginus su praėjusių ataskaitinių metų tuo pačiu laikotarpiu, matome, kad šios sąnaudos per 2022 m. I – III ketvirčius padidėjo 228.055,88 EUR. Kolegijos komandiruočių sąnaudų skirtumas tarp ataskaitinių laikotarpių susidarė todėl, kad išaugo kolegijos darbuotojų komandiruočių, vizitų ir stažuotojų skaičius į užsienio valstybes pagal Erasmus + mobilumo organizavimo ir Nord Plus tinklo programas.

Veiklos rezultatų ataskaitos transporto (8706 subsąskaita) sąnaudų straipsnis 2022 m. III ketvirčio pabaigoje sudaro 23.392,26 EUR, o 2021 m. III ketvirčio pabaigoje šios sąnaudos siekė 10.620,74 EUR. Taigi, kolegijos per 2022 m. I – III ketvirčius patirtas transporto sąnaudas palyginus su 2021 m. I – III ketvirčių sąnaudomis matome, kad jos padidėjo 12.771,52 EUR, arba 120,25 %. Tokį kolegijos transporto sąnaudų pokytį įtakojo degalų įsigijimo kainų padidėjimas.

Pagrindinės veiklos kvalifikacijos kėlimo (8707 subsąskaita) sąnaudos 2022 m. rugsėjo 30 d. apima 36.767,29 EUR, o 2021 m. rugsėjo 30 d. šios sąnaudos sudarė 16.162,23 EUR. Kvalifikacijos kėlimo sąnaudos ataskaitiniu laikotarpiu lyginant su praėjusių ataskaitinių metų tuo pačiu laikotarpiu padidėjo 20.605,06 EUR, arba 127,49 %.

Paprastojo remonto ir eksploatavimo (8708 subsąskaita) sąnaudos ataskaitinių metų I – III ketvirčių pabaigoje siekia 202.571,18 EUR, o praėjusių ataskaitinių metų I – III ketvirčių pabaigoje šios sąnaudos sudarė 150.028,51 EUR. Kitaip tariant, paprastojo remonto ir eksploatavimo sąnaudos per 2022 m. I – III ketvirčius lyginant su 2021 m. I – III ketvirčių sąnaudomis padidėjo 52.542,67 EUR, t.y. 35,02 %. Tokį šių sąnaudų teigiamą pasikeitimą ataskaitiniu laikotarpiu sąlygojo padidėję kolegijos pastatų ir juose esančių patalpų, bei įrangos remonto darbų apimtys, bei išaugę remonto darbų ir medžiagų kainos.

Veiklos rezultatų ataskaitos nuvertėjimo ir nurašytų sumų sąnaudų straipsnis (8709 subsąskaita) 2022 m. rugsėjo 30 d. siekia 6.854,53 EUR, o 2021 m. rugsėjo 30 d. šis straipsnis sudarė 7.011,90 EUR, t.y. šios sąnaudos per 2022 m. I – III ketvirčius lyginant su 2021 m. I – III ketvirčių sąnaudomis sumažėjo 157,37 EUR, arba 2,24 %.

Kolegijos pagrindinės veiklos nuvertėjimo ir nurašytų sumų sąnaudas, kurios ataskaitinio laikotarpio pabaigoje apima 6.854,53 EUR, sudaro:

- √ nurašytas bibliotekų fondas (knygos) už 5.181,22 EUR;
- √ bei nurašyto ilgalaikio materialiojo turto, t.y. biuro įrangos (83,79 EUR), kompiuterinės įrangos (618,11 EUR), laboratorinės įrangos ir kitų įrenginių (756,68 EUR), bei kito ilgalaikio materialiojo turto (214,73 EUR) likutinė vertė.

Kauno kolegijos sunaudotų ir parduotų atsargų savikaina (8710 subsąskaita) ataskaitinių metų III ketvirčio pabaigoje apima 260.539,32 EUR, o praėjusių ataskaitinių metų III ketvirčio pabaigoje šios sąnaudos siekė 329.548,56 EUR, kitaip tariant, pagrindinėje veikloje sunaudotų ir parduotų atsargų savikaina per ataskaitinių metų I – III ketvirčius lyginant su praėjusių ataskaitinių metų I – III ketvirčiais sumažėjo 69.009,24 EUR, arba 20,94 %.

Kolegijos pagrindinėje veikloje sunaudotų ir parduotų atsargų sąnaudas, savikainą sudaro mokymo ir administracinėms reikmėms sunaudotų medžiagų ir žaliavų savikaina, patalpų remontui sunaudotų remonto medžiagų savikaina, ūkio reikmėms sunaudotų ūkio, elektros, santechnikos prekių, bei valymo priemonių savikaina, parduotų gaminių (produkcijos) savikaina, atiduoto

naudoti kolegijos reikmėms ūkinio inventoriaus įsigijimo savikaina, bei kitų kolegijos pagrindinės veiklos įgyvendinimui sunaudotų atsargų savikaina.

Kolegijos 2022 m. I – III ketvirčių sunaudotų ir parduotų atsargų savikainą sudaro:

Eil. Nr.	Sunaudotų ir parduotų atsargų sąnaudos	Balansinė vertė, EUR 2022-09-30
1	Sunaudotų įstaigos reikmėms medžiagų ir žaliavų savikaina	143.004,78
2	Atiduoto naudoti kolegijos reikmėms ūkinio inventoriaus savikaina	117.534,54
Iš viso:		260.539,32

Veiklos rezultatų ataskaitoje pateiktos socialinių išmokų sąnaudos (8251 subsąskaita) 2022 m. rugsėjo 30 d. siekia 31.712,50 EUR, o 2021 m. rugsėjo 30 d. jos apėmė 21.366,00 EUR, t.y. kolegija šių sąnaudų per 2022 m. I – III ketvirčius patyrė 10.346,50 EUR, arba 48,43 % daugiau lyginant su 2021 m. I – III ketvirčių patirtomis sąnaudomis.

Taigi, kolegijos socialinių išmokų sąnaudas sudaro darbdavio socialinės paramos darbuotojams sąnaudos, t.y. mirimo pašalpų, darbdavio pašalpų dėl darbuotojo sunkios materialinės būklės, bei išmokų darbuotojams pagal kolektyvinę sutartį, sąnaudos.

Nuomos sąnaudos (8711 subsąskaita) 2022 m. rugsėjo 30 d. sudaro 30.090,78 EUR, o 2021 m. rugsėjo 30 d. šios kolegijos sąnaudos apėmė 27.185,55 EUR, t.y. ataskaitiniu laikotarpiu kolegijos nuomos sąnaudos lyginant su praėjusių ataskaitinių metų tuo pačiu laikotarpiu padidėjo 2.905,23 EUR, arba 10,69 %.

Kolegijos nuomos sąnaudas, kurios 2022 m. III ketvirčio pabaigoje siekia 30.090,78 EUR, apima patalpų nuomos, bei laboratorinės ir renginių organizavimo įrangos nuomos sąnaudas.

Kauno kolegija finansavimo sąnaudų (831, 832 ir 833 subsąskaita) per 2022 m. I – III ketvirčius ir per 2021 m. I – III ketvirčius neturėjo.

Kolegijos kitų paslaugų sąnaudos (8712 subsąskaita) ataskaitinių metų III ketvirčio pabaigoje sudaro 1.000.732,36 EUR, o praėjusių ataskaitinių metų III ketvirčio pabaigoje šios sąnaudos apėmė 429.909,36 EUR. Taigi, kolegijos 2022 m. I – III ketvirčių kitų paslaugų sąnaudos palyginus su 2021 m. I – III ketvirčių sąnaudomis išaugo 570.823,00 EUR, arba 132,78 %.

Veiklos rezultatų ataskaitoje pateiktas kolegijos kitų paslaugų sąnaudas sudaro autorinio atlygio ir su juo susijusių mokesčių sąnaudos, mokamos pagal autorines sutartis, reklamos paslaugų sąnaudos, reprezentacinių išlaidų sąnaudos, studentų organizuojamų renginių išlaidų sąnaudos, informacinių pranešimų ir mokslinių straipsnių publikavimo paslaugų sąnaudos, informacinių sistemų palaikymo mokesčiai, leidinių prenumeratų išlaidos, mokymo kursų, stažuočių, bei seminarų organizacinės išlaidos, ekspertinio studijų krypties vertinimo sąnaudos, kompiuterizavimo paslaugų sąnaudos, renginių aptarnavimo, projektų veiklų įgyvendinimo ir kitos pagrindinės veiklos paslaugų, tokių kaip apsaugos paslaugų, skalbimo paslaugų, dezinfekcijos, aplinkos tvarkymo paslaugų, bei patalpų valymo paslaugų sąnaudos.

Kauno kolegijos kitų sąnaudų (8713 subsąskaita) straipsnis 2022 m. rugsėjo 30 d. siekia 1.329.370,85 EUR, o 2021 m. rugsėjo 30 d. šis straipsnis sudarė 880.196,27 EUR, t.y. 2022 m. I – III ketvirčių kitos sąnaudos lyginant su 2021 m. I – III ketvirčių sąnaudomis padidėjo 51,03 %, arba 449.174,58 EUR. Tokį šių sąnaudų teigiamą pasikeitimą ataskaitiniu laikotarpiu sąlygojo stipendijų studentams sąnaudų padidėjimas 416.984,10 EUR, t.y. 48,51 %, bei pagrindinės veiklos kitų sąnaudų padidėjimas 32.392,62 EUR, arba 172,32 %.

Taigi, kitas kolegijos sąnaudas sudaro skatinamųjų, tikslinių stipendijų pedagoginės krypties studijų studentams, išmokų neįgaliesiems studentams iš neįgaliųjų rėmimo fondo, stipendijų pagal tarptautines sutartis, stipendijų pagal mobilumo programą ir kitų stipendijų sąnaudos, bei kitos pagrindinės veiklos sąnaudos, nepriskiriamos aukščiau išvardytoms sąnaudų grupėms, t.y. banko paslaugų mokesčių sąnaudos, draudimo, mokymų sąnaudos ir kitos įvairios (diplomų įsigijimo išlaidos, garantijų mokesčiai, užsieniečių kvietimo išlaidos, išlaidos leidimams gauti) sąnaudos.

Kolegijos 2021 m. I – III ketvirčių pagrindinės veiklos deficitas sudarė 145.121,08 EUR, o 2022 m. I – III ketvirčių pagrindinės veiklos rezultatas, t.y. deficitas siekia 654.738,14 EUR. Kitaip tariant, 2022 m. I – III ketvirčių kolegijos pagrindinės veiklos rezultatas lyginant su 2021 m. I – III ketvirčių šios veiklos rezultatu sumažėjo net 509.617,06 EUR. Tokį kolegijos pagrindinės veiklos rezultato neigiamą pasikeitimą per ataskaitinį laikotarpį sąlygojo kolegijos pagrindinės veiklos sąnaudų padidėjimas 2.551.517,45 EUR, arba 23,69 %, bei pagrindinės veiklos kitų pajamų sumažėjimas 74.260,14 EUR, t.y. 3,91 %.

Kitos veiklos rezultatas

Veiklos rezultatų ataskaitoje kitos veiklos rezultatas, t.y. perteklius ataskaitinių metų III ketvirčio pabaigoje siekia 154.001,20 EUR, o praėjusių ataskaitinių metų III ketvirčio pabaigoje šis rezultatas buvo neigiamas ir sudarė 25.085,37 EUR. Taigi, kolegijos 2022 m. I – III ketvirčių kitos veiklos perteklių lyginant su 2021 m. I – III ketvirčių kitos veiklos deficitu matome, jog ataskaitiniu laikotarpiu kitos veiklos rezultatas išaugo 179.086,57 EUR. Tokį kolegijos kitos veiklos rezultato padidėjimą įtakojo kitos veiklos pajamų išaugimas 218.888,78 EUR, t.y. 55,64 %.

Kitos veiklos pajamos (731, 741, 751, 772 subsąskaita) 2021 m. rugsėjo 30 d. siekė 612.282,08 EUR, o 2022 m. rugsėjo 30 d. jos sudaro 393.393,30 EUR. Kitaip tariant, šios pajamos ataskaitiniu laikotarpiu lyginant su praėjusiu ataskaitiniu laikotarpiu padidėjo 218.888,78 EUR, arba 55,64 %. Toks kitos veiklos pajamų straipsnio teigiamas pasikeitimas per 2022 m. I – III ketvirčius susidarė dėl to, jog šiuo laikotarpiu padidėjo kolegijos pajamos už bendrabučių kambarių nuomą – 153.403,27 EUR, pajamos už turto eksploatavimo paslaugas – 24.280,44 EUR, pajamos už studentų praktikos metu atliekamus darbus – 33.701,47 EUR, bei pajamos už turto nuomą – 14.410,02 EUR.

Kauno kolegijos 2022 m. I – III ketvirčių kitos veiklos pajamas sudaro:

Eil. Nr.	Kitos veiklos pajamos	Balansinė vertė, EUR 2022-09-30
1	Pajamos už bendrabučių kambarių nuomą ir kitas paslaugas	500.103,13
2	Pajamos už parduotas prekes	5.431,31
3	Pajamos už turto nuomą	35.274,19
4	Pajamos už turto eksploatavimo paslaugas	34.799,06
5	Pajamos už studentų praktikos metu atliekamus darbus	34.912,40
6	Pajamos iš netesybų ir kitų įsipareigojimų nevykdymo	1.761,99
Iš viso:		612.282,08

Kitos veiklos kolegijos sąnaudas sudaro nepagrindinės veiklos, t.y. veiklos nesusijusios su švietimo paslaugų teikimu, pajamoms uždirbti patirtos sąnaudos.

Veiklos rezultatų ataskaitos kitos veiklos sąnaudų straipsnis ataskaitinio laikotarpio pabaigoje siekia 458.280,88 EUR, o praėjusių ataskaitinių metų III ketvirčio pabaigoje šios

sąnaudos apėmė 418.478,67 EUR, t.y. 2022 m. I – III ketvirčių kitos veiklos sąnaudos lyginant su 2021 m. I – III ketvirčių sąnaudomis padidėjo 39.802,21 EUR, arba 9,51 %. Šį kitos veiklos sąnaudų teigiamą pasikeitimą ataskaitiniu laikotarpiu sąlygojo kolegijos komunalinių paslaugų ir ryšių sąnaudų padidėjimas 34.577,18 EUR, ilgalaikio turto nusidėvėjimo ir amortizacijos sąnaudų padidėjimas 3.472,14 EUR, bei kitos veiklos kitų sąnaudų padidėjimas 3.324,36 EUR.

Taigi, Kauno kolegijos apskaitoje užregistruotas kitos veiklos sąnaudas, kurios 2022 m. rugsėjo 30 d. siekia 458.280,88 EUR, sudaro:

- √ darbo užmokesčio sąnaudos, kurios yra lygios 225.570,42 EUR;
- √ komunalinių paslaugų ir ryšių sąnaudos – 124.073,99 EUR;
- √ ilgalaikio turto nusidėvėjimo ir amortizacijos sąnaudos – 34.015,24 EUR;
- √ sukauptų atostoginių fondo sąnaudos – 31.535,15 EUR;
- √ sunaudotų ir parduotų atsargų savikaina – 25.331,28 EUR;
- √ socialinio draudimo nuo darbo užmokesčio sąnaudos – 4.349,92 EUR;
- √ paprasto remonto ir eksploatacijos sąnaudos – 1.062,34 EUR;
- √ socialinio draudimo nuo atostoginių fondo sąnaudos – 615,53 EUR;
- √ ilgalaikio turto nurašymo sąnaudos – 37,58 EUR;
- √ bei kitos veiklos kitos sąnaudos, kurios siekia 11.689,43 EUR.

Grynasis perviršis ar deficitas

Grynasis perviršis ar deficitas – tai bendras kolegijos veiklos rezultatas, kuris gaunamas iš visų ataskaitinio laikotarpio pajamų atėmus visas to paties ataskaitinio laikotarpio sąnaudas.

Kauno kolegijos 2022 m. I – III ketvirčių grynasis veiklos rezultatas, t.y. deficitas siekia 500.736,94 EUR, o 2021 m. I – III ketvirčių grynasis veiklos deficitas apėmė 170.206,45 EUR. Taigi, ataskaitinio laikotarpio kolegijos veiklos deficitą palyginus su praėjusio ataskaitinio laikotarpio veiklos deficitu matome, kad šis kolegijos veiklos rezultatas per 2022 m. I – III ketvirčius sumažėjo 330.530,49 EUR, t.y. 194,19 %. Tokį veiklos rezultato neigiamą pasikeitimą per ataskaitinį laikotarpį įtakojo pagrindinės veiklos sąnaudų išaugimas 2.551.517,45 EUR, arba 23,69 %, kitos veiklos sąnaudų padidėjimas 39.802,21 EUR, t.y. 9,51 %, bei pagrindinės veiklos kitų pajamų sumažėjimas 74.260,14 EUR, arba 3,91 %.

Finansinės ir investicinės veiklos pajamos ir sąnaudos

Pastaba Nr. P23

Kolegija per ataskaitinį laikotarpį, bei praėjusį ataskaitinį laikotarpį finansinės ir investicinės veiklos uždirbtų pajamų, bei patirtų sąnaudų neturėjo.

Nebalansinės sąskaitos

Kauno kolegijos Didžiosios knygos nebalansinėse sąskaitose registruojamas turtas, gautas pagal panaudos sutartis, atiduotas kolegijos veikloje naudoti ūkinis inventorių, nurašyto turto liekamosios medžiagos ir kitos atsargos.

2022 m. rugsėjo 30 d. kolegijos apskaitoje užregistruoto pagal panaudos sutartis gauto turto vertė sudaro 4.287.890,95 EUR, veikloje naudojamas ūkinis inventorių siekia 2.695.273,62 EUR, kitos atsargos apima 14.472,87 EUR, o neapibrėžtasis turtas yra lygus 7.314,50 EUR.

Kauno kolegija neapibrėžtųjų įsipareigojimų ar neapibrėžtojo turto pokyčių nuo 2022 m. sausio 1 d. iki 2022 m. rugsėjo 30 d. neturėjo.


Kauno kolegijoje ataskaitinio laikotarpio metu, t.y. per 2022 m. I – III ketvirčius apskaitiniai įverčiai keičiami nebuvo, o reikšmingų po ataskaitinių įvykių kolegijoje taip pat nebuvo.

Prie 2022 m. III ketvirčio finansinių ataskaitų rinkinio neteikiamų ataskaitų, kuriose ataskaitiniu laikotarpiu ir praėjusiu ataskaitiniu laikotarpiu nebuvo apyvartų, sąrašas:

Eil. Nr.	VSAFAS Nr.	Formos pavadinimas	Priedo Nr.
1	6 VSAFAS	Finansinės ir investicinės veiklos pajamos ir sąnaudos	4 priedas
2	7 VSAFAS	Apskaitos politikos keitimo ir klaidų taisymo įtaka finansinės būklės ataskaitos straipsniams	7 priedas

Direktorius

Apskaitos tarnybos vadovė



Paulius Baltrušaitis

Jovita Žukienė

(Informacijos apie nematerialiojo turto balansinės vertės pasikeitimą forma)

Kauno kolegija
(organizacijos pavadinimas)

111965284, Pramonės pr. 20, LT-50468 Kaunas
(organizacijos kodas, adresas)

**INFORMACIJA APIE
NEMATERIALIOJO TURTO BALANSINĖS VERTĖS PASIKEITIMĄ
PAGAL 2022 m. RUGSĖJO 30 d. DUOMENIS**

2022 m. lapkričio 11 d. Nr. _____
(data)

Eil. Nr.	Straipsniai	Pietros darbai	Programinė įranga ir jos licencijos	Kitas nematerialusis turtas			Nebaigti projektai ir išankstiniai		Prestizas	Iš viso
				Patentai, autorių ir kitos teisės	Nematerialiosios vertybės	Kitas nematerialusis turtas	Nebaigti projektai	Išankstiniai apmokėjimai		
1	2	3	4	5	6	7	8	9	10	11
1.	Išgijimo ar pasigaminimo savikaina ataskaitinio laikotarpio pradžioje		460 961,26	62,56	6 045,99			2 234,63		469 304,44
2.	Išgijimai per ataskaitinį laikotarpį		352,95							352,95
2.1.	pirkto nematerialiojo turto įsigijimo savikaina		352,95							352,95
2.2.	neatlygintinai gauto nematerialiojo turto įsigijimo savikaina									
2.3.	nematerialusis turtas, įsigytas pagal finansinės nuomos (lizingo) sutartis									
3.	Parduoto, perduoto ir nurašyto nematerialiojo turto suma per ataskaitinį laikotarpį		-11 748,63							-11 748,63
3.1.	parduoto									
3.2.	perduoto									
3.3.	nurašyto		-11 748,63							-11 748,63
4.	Pergrupavimai (+ / -)		2 234,63					-2 234,63		
5.	Kiti pokyčiai									
6.	Išgijimo ar pasigaminimo savikaina ataskaitinio laikotarpio pabaigoje (1 + 2 - 3 + / - 4 + / - 5)		451 800,21	62,56	6 045,99					457 908,76
6.1.	Iš jos: Nematerialiojo turto, kuris yra visiškai amortizuotas, tačiau vis dar naudojamas viešojo sektoriaus subjekto veikloje, įsigijimo ar pasigaminimo savikaina		360 864,26	62,56	6 035,69					366 962,51

7.	Suakaupta amortizacijos suma ataskaitinio laikotarpio pradžioje	X	-389 771,14	-62,56	X	-6 044,09	X	X	-395 877,79
8.	Neatlyginamai gauto nematerialiojo turto suakaupta amortizacijos suma	X			X		X	X	
9.	Apskaičiuota amortizacijos suma per ataskaitinį laikotarpį	X	-31 848,47		X	-1,26	X	X	-31 849,73
10.	Suakaupta perduoto, perduoto ir nurašyto nematerialiojo turto amortizacijos suma	X	11 748,63		X		X	X	11 748,63
10.1.	perduoto	X			X		X	X	
10.2.	perduoto	X			X		X	X	
10.3.	nurašyto	X	11 748,63		X		X	X	11 748,63
11.	Pergrupavimai (+ / -)	X			X		X	X	
12.	Kiti pokyčiai	X			X		X	X	
13.	Suakaupta amortizacijos suma ataskaitinio laikotarpio pabaigoje (7 + 8 + 9 - 10 + / - 11 + / - 12)	X	-409 870,98	-62,56	X	-6 045,35	X	X	-415 978,89
14.	Nuvertėjimo suma ataskaitinio laikotarpio pradžioje								
15.	Neatlyginamai gauto nematerialiojo turto suakaupta nuvertėjimo suma								
16.	Apskaičiuota nuvertėjimo suma per ataskaitinį laikotarpį								
17.	Panaikinta nuvertėjimo suma per ataskaitinį laikotarpį								
18.	Suakaupta perduoto, perduoto ir nurašyto nematerialiojo turto nuvertėjimo suma								
18.1.	perduoto								
18.2.	perduoto								
18.3.	nurašyto								
19.	Pergrupavimai (+ / -)								
20.	Kiti pokyčiai								
21.	Nuvertėjimo suma ataskaitinio laikotarpio pabaigoje (14 + 15 + 16 - 17 - 18 + / - 19 + / - 20)								
22.	Nematerialiojo turto likutinė vertė ataskaitinio laikotarpio pabaigoje (6 - 13 - 21)		41 929,23			0,64			41 929,87
23.	Nematerialiojo turto likutinė vertė ataskaitinio laikotarpio pradžioje (1 - 7 - 14)		71 190,12			1,90		2 234,63	73 426,65
24.	Per ataskaitinį laikotarpį apskaičiuotos sąnaudos už teisę naudotis programine įranga ir licencijomis		80 080,98						80 080,98
25.	Per ataskaitinį laikotarpį apskaičiuotos sąnaudos nematerialiųjų vertybių tvarkymui ir apsaugai								

Pastabos:

1. X pažymėti ataskaitos laukai nepildomi.
2. Ataskaitos 5, 12, 20 eilutėse nurodyti pokyčiai turi būti paaiškinti aiškinamajame rašte.
3. Ataskaitos 8 ir 15 eilutėse nurodoma kito subjekto suakaupta nematerialiojo turto amortizacijos arba nuvertėjimo suma iki perdavimo.
4. Ataskaitos 10 stulpelis „Prestizas“ pildomas tik konsoliduotuosiose finansinėse ataskaitose.


 Apskaitos tarnybos vadovė
Jovita Žukienė
 2022-11-17 2 iš 2

7.	Sukaupta nusidėvėjimo suma ataskaitinio laikotarpio pradžioje	-3 367 302,25	-114 004,07	0,00	-3 711 162,63	-62 658,88	-3 331 734,70	X	-10 586 862,53
8.	Neatlyginamai gauto turto sukaupta nusidėvėjimo suma							X	0,00
9.	Apskaičiuota nusidėvėjimo suma per ataskaitinį laikotarpį	-117 487,57	-22 469,98	0,00	-238 611,13	-11 788,02	-309 062,98	X	-699 419,68
10.	Sukaupta parduoto, perduoto ir nurašyto turto nusidėvėjimo suma (10.1 + 10.2 + 10.3)	0,00	0,00	0,00	30 749,13	0,00	156 401,23	X	187 150,36
10.1.	parduoto				9 711,83		74 155,45	X	83 867,28
10.2.	perduoto							X	0,00
10.3.	nurašyto				21 037,30		82 245,78	X	103 283,08
11.	Pergrupavimai (+ / -)				3 880,91		7 454,23	X	11 335,14
12.	Kiti pokyčiai							X	0,00
13.	Sukaupta nusidėvėjimo suma ataskaitinio laikotarpio pabaigoje (7 + 8 - 9 - 10 + / - 11 + / - 12)	-3 484 789,82	-136 474,05	0,00	-3 915 143,72	-74 446,90	-3 476 942,22	X	-11 087 796,71
14.	Nuvertėjimo suma ataskaitinio laikotarpio pradžioje								0,00
15.	Neatlyginamai gauto turto sukaupta nuvertėjimo suma								0,00
16.	Apskaičiuota nuvertėjimo suma per ataskaitinį laikotarpį								0,00
17.	Panaikinta nuvertėjimo suma per ataskaitinį laikotarpį								0,00
18.	Sukaupta parduoto, perduoto ir nurašyto turto nuvertėjimo suma (18.1 + 18.2 + 18.3)	0,00	0,00	0,00	0,00	0,00	0,00	0,00	0,00
18.1.	parduoto								0,00
18.2.	perduoto								0,00
18.3.	nurašyto								0,00
19.	Pergrupavimai (+ / -)								0,00
20.	Kiti pokyčiai								0,00
21.	Nuvertėjimo suma ataskaitinio laikotarpio pabaigoje (14 + 15 + 16 - 17 - 18 + / - 19 + / - 20)	0,00	0,00	0,00	0,00	0,00	0,00	0,00	0,00
22.	Ilgalaikio materialiojo turto likutinė vertė ataskaitinio laikotarpio pabaigoje (6 - 13 - 21)	7 168 497,39	495 739,04	0,00	1 590 305,98	43 598,60	2 030 200,80	942 414,36	12 270 756,17
22.1.	Iš jos: pagal finansinės nuomos (lizingo) požymius atitinkančias sutartis įsigyto turto, kurio finansinės nuomos (lizingo) sutarties laikotarpis nėra pasibaigęs, likutinė vertė								0,00
22.2.	turto, dėl kurio sudarytos valdžios ir privataus sektorių partnerystės sutartys, likutinė vertė								0,00
22.3.	turto, kurio kontrolę riboja sutartys ar teisės aktai, ir turto, užstatyto kaip įsipareigojimų įvykdymo garantija, likutinė vertė								0,00
22.4.	nebenaudojamo viešojo sektoriaus subjekto veikloje turto likutinė vertė								0,00
22.5.	laikinei nenaudojamo viešojo sektoriaus subjekto veikloje turto likutinė vertė								0,00
22.6.	pastatų, kurie nenaudojami įprastoje veikloje, bet yra laikomi vien tik pajamoms iš nuomos gauti, likutinė vertė								0,00
23.	Ilgalaikio materialiojo turto likutinė vertė ataskaitinio laikotarpio pradžioje (1 - 7 - 14)	7 285 984,96	505 197,11	0,00	1 745 125,10	55 386,62	2 193 097,53	76 523,33	11 861 314,65
23.1.	Iš jos: pagal finansinės nuomos (lizingo) sutartis atitinkančias įsigyto turto, kurio finansinės nuomos (lizingo) sutarties laikotarpis nėra pasibaigęs, likutinė vertė								0,00

)

)

23.2.	turto, dėl kurio sudarytos valdžios ir privataus sektorių partnerystės sutartys, likutinė vertė									0,00
23.3.	turto, kurio kontrolę riboja sutartys ar teisės aktai, ir turto, užstatyto kaip įsipareigojimų įvykdymo garantija, likutinė vertė									0,00
23.4.	nebenaudojamo viešojo sektoriaus subjekto veikloje turto likutinė vertė									0,00
23.5.	laikinei nenaudojamo viešojo sektoriaus subjekto veikloje turto likutinė vertė									0,00
23.6.	pastatų, kurie nenaudojami įprastoje veikloje, bet yra laikomi vien tik pajamoms iš nuomos gauti, likutinė vertė									0,00

Pastabos:

1. X pažymėti laukai nepildomi.
2. Lentelės 5, 12 ir 20 eilutėse nurodyti pokyčiai turi būti paaiškinti aiškinamajame rašte.
3. Lentelės 8 ir 15 eilutėse nurodoma kito subjekto sukaupta turto nusidėvėjimo arba nuvertėjimo suma iki perdavimo.

Apskaitos tarnybos vadovė
Jovita Žukienė
2022-11-17



(Informacijos apie ilgalaikio materialiojo turto, vertinamo tikraja verte, balansinės vertės pasikeitimą forma)

Kauno kolegija

(organizacijos pavadinimas)

111965284, Pramonės pr. 20, LT-50468 Kaunas

(organizacijos kodas, adresas)

**INFORMACIJA APIE ILGALAIKIO MATERIALIOJO TURTO, VERTINAMO TIKRAJA VERTE,
BALANSINĖS VERTĖS PASIKEITIMĄ**

PAGAL 2022 m. RUGSĖJO 30 d. DUOMENIS

2022 m. lapkričio 11 d. Nr. _____
(data)

Patikimo valiuta ir tikslumas: eurai

Eil. Nr.	Straipsniai	Žemė			Nelėnjojamosios kultūros vertybės	Kilnojamosios kultūros vertybės	Kitos vertybės	Iš viso
		Laisva valstybinė žemė	Sktypai (valstybinė žemė)	Sktypai (savivaldybių žemė)				
1	2	3	4	5	6	7	8	9
1.	[sigijimo ar pasigaminimo savikaina ataskaitinio laikotarpio pradžioje				1 228 095,95		2 606,29	1 230 702,24
2.	[sigijimai per ataskaitinį laikotarpį (2.1+2.2+2.3)					7 000,00		7 000,00
2.1.	pirkto turto įsigijimo savikaina					7 000,00		7 000,00
2.2.	neatlygintinai gauto turto įsigijimo savikaina							
2.3.	pagal finansinės nuomos (lizingo) požymius atitinkantčias sutartis įsigyto turto įsigijimo savikaina							
3.	Parduoto, perduoto ir nurašyto turto suma per ataskaitinį laikotarpį (3.1 + 3.2 + 3.3)							
3.1.	parduoto							
3.2.	perduoto							
3.3.	nurašyto							
4.	Pergupavimai (+ / -)							
5.	Kiti pokyčiai							
6.	[sigijimo ar pasigaminimo savikaina ataskaitinio laikotarpio pabaigoje (1 + 2 - 3 + / - 4 + / - 5)				1 228 095,95	7 000,00	2 606,29	1 237 702,24
7.	Sukaupta nusidėvėjimo suma ataskaitinio laikotarpio pradžioje iki turto vertinimo tikrosios vertės metodu	X	X	X	-136 604,69			-136 604,69
8.	Neatlygintinai gauto turto sukaupta nusidėvėjimo suma	X	X	X				
9.	Sukaupta perduoto, perduoto ir nurašyto turto nusidėvėjimo suma (9.1 + 9.2 + 9.3)	X	X	X				
9.1.	parduoto	X	X	X				
9.2.	perduoto	X	X	X				
9.3.	nurašyto	X	X	X				1 183

10.	Pergrupavimai (+/-)		X	X	X						X	
11.	Kiti pokyčiai		X	X	X						X	
12.	Sukaupta nusidėvėjimo suma ataskaitinio laikotarpio pabaigoje iki turto vertinimo tikrosios vertės metodu (7 + 8 - 9 + / - 10 + / - 11)		X	X	X						X	-136 604,69
13.	Nuvertėjimo suma ataskaitinio laikotarpio pradžioje iki turto vertinimo tikrosios vertės metodu		X	X	X						X	
14.	Neatlygintinai gauto turto sukaupta nuvertėjimo suma		X	X	X						X	
15.	Panaikinta nuvertėjimo suma per ataskaitinį laikotarpį		X	X	X						X	
16.	Sukaupta parduoto, perduoto ir nurašyto turto nuvertėjimo suma (16.1 + 16.2 + 16.3)		X	X	X						X	
16.1.	parduoto		X	X	X						X	
16.2.	perduoto		X	X	X						X	
16.3.	nurašyto		X	X	X						X	
17.	Pergrupavimai (+/-)		X	X	X						X	
18.	Kiti pokyčiai		X	X	X						X	
19.	Nuvertėjimo suma ataskaitinio laikotarpio pabaigoje iki turto vertinimo tikrosios vertės metodu (13 + 14 - 15 - 16 + / - 17 + / - 18)		X	X	X						X	
20.	Tikroji vertė ataskaitinio laikotarpio pradžioje									753 822,92		753 822,92
21.	Neatlygintinai gauto turto iš kito subjekto sukauptos tikrosios vertės pokytis											
22.	Tikrosios vertės pasikeitimo per ataskaitinį laikotarpį suma (+/-)											
23.	Parduoto, perduoto ir nurašyto turto tikrosios vertės suma (23.1 + 23.2 + 23.3)											
23.1.	parduoto											
23.2.	perduoto											
23.3.	nurašyto											
24.	Pergrupavimai (+/-)											
25.	Kiti pokyčiai											
26.	Tikroji vertė ataskaitinio laikotarpio pabaigoje (20 + 21 + / - 22 - 23 + / - 24 + / - 25)									753 822,92		753 822,92
26.1.	Iš jos: vertė, nustatyta nepriklausomų turto vertintojų									753 822,92		753 822,92
26.2.	vidutinė rinkos vertė											
26.3.	vertė, nustatyta remiantis įsigijimo savikaina											
26.4.	įstaigos vadovo sudarytos komisijos nustatyta vertė											
27.	Ilgalaikio materialiojo turto likutinė vertė ataskaitinio laikotarpio pabaigoje (6 - 12 - 19 + 26)									7 000,00		1 854 920,47
27.1.	"Iš jos: pagal finansinės nuomos (lizingo) požymius atitinkantis sutartis įsigyto turto, kurio finansinės nuomos (lizingo) sutarties laikotarpis nepasibaigęs, likutinė vertė "											
27.2.	turto, dėl kurio sudarytos valdžios ir privataus sektorių partnerystės sutartys, likutinė vertė											
27.3.	turto, kurio kontrolę riboja sutartys ar teisės aktai, ir turto, užstatyto kaip įsipareigojimų įvykdymo garantija, likutinė vertė											
27.4.	žemės ir pastatų, kurie nenaudojami įprastoje veikloje, bet yra laikomi vien tik pajamoms iš nuomos gauti, likutinė vertė											
28.	Ilgalaikio materialiojo turto likutinė vertė ataskaitinio laikotarpio pradžioje (1 - 7 - 13 + 20)									1 845 314,18		2 606,29
28.1.	"Iš jos: pagal finansinės nuomos (lizingo) požymius atitinkantis sutartis įsigyto turto, kurio finansinės nuomos (lizingo) sutarties laikotarpis nepasibaigęs, likutinė vertė "											
28.2.	turto, dėl kurio sudarytos valdžios ir privataus sektorių partnerystės sutartys, likutinė vertė											

28.3. turto kontrolė riboja sutartis ar teisės aktai, ir turto, užstatyto kaip įsipareigojimų įvykdymo garantija, likutinė vertė							
28.4. žemės ir pastatų, kurie nenaudojami įprastoje veikloje, bet yra laikomi vien tik pajamoms iš nuomos gauti, likutinė vertė							

Pastabos:

1. X pažymėti laukai nepildomi.
2. Lentelės 5, 11, 18, 25 eilutėse nurodyti pokyčiai turi būti paaiškinti aiškinamajame rašte.
3. Lentelės 14 eilutėje nurodoma kito subjekto sukaupta turto nusidėvėjimo arba nuvertėjimo suma iki perdavimo.
4. Lentelės 20–24 ir 26 eilutėse nurodomas skirtumas tarp ilgalaikio materialiojo turto tikrosios vertės ir įsigijimo savikainos.



 Apskaitos tarnybos vadovė
 Jovita Žukienė
 2022-11-17

(Informacijos apie balansinę atsargų vertę pateikimo žemesniojo lygio finansinių ataskaitų aiškinamajame rašte forma)

Kauno kolegija, 111965284, Pramonės pr. 20, LT-50468 Kaunas

(viešojo sektoriaus subjekto arba viešojo sektoriaus subjektų grupės pavadinimas, kodas)

ATSARGŲ VERTĖS PASIKEITIMAS PER ATASKAITINĮ LAIKOTARPĮ*

PAGAL 2022 M. RUGSĖJO 30 D. DUOMENIS

Pateikimo valiuta ir tikslumas: eurai

Eil. Nr.	Straipsniai	Strateginės ir neliečiamosios atsargos	Medžiagos, žaliavos ir ūkinis inventoriuz	Nebaigta gaminti produkcija ir		Pagaminta produkcija	atsargos, skirtos parduoti	Ilgalaikis materialusis ir biologinis turtas, skirtas parduoti	Iš viso
				nebaigta gaminti produkcija	nebaigtos vykdyti sutartys				
1	2	3	4	5	6	7	8	9	10
1.	Atsargų įsigijimo vertė ataskaitinio laikotarpio pradžioje		388 465,88	1 198,66		1 539,73	7 113,36		412 175,21
2.	Įsigyta atsargų per ataskaitinį laikotarpį (2.1+2.2)		339 771,42				149,38		339 920,80
2.1.	Įsigyto turto įsigijimo savikaina		337 036,17						337 036,17
2.2.	Nemokamai gautų atsargų įsigijimo savikaina		2 735,25				149,38		2 884,63
3.	Atsargų sumažėjimas per ataskaitinį laikotarpį (3.1+3.2+3.3+3.4)		-357 241,07			-894,07	-583,04		-358 718,18
3.1.	Parduota						-583,04		-583,04
3.2.	Perleista (paskirstyta)					-894,07			-358 135,14
3.3.	Sunaudota veikloje		-357 241,07						
3.4.	Kiti nurašymai								
4.	Pergrupavimai (+/-)		-5 287,37	-23,46		2 919,58	-350,36	2,85	-2 715,76
5.	Atsargų įsigijimo vertė ataskaitinio laikotarpio pabaigoje (1+2-3+/-4)		365 708,86	1 175,20		17 422,82	6 329,34	2,85	390 662,07
6.	Atsargų nuvertėjimas ataskaitinio laikotarpio pradžioje								
7.	Nemokamai arba už simbolinį atlygį gautų atsargų sukauptas nuvertėjimas (iki perdavimo)								
8.	Atsargų nuvertėjimas per ataskaitinį laikotarpį								
9.	Atsargų nuvertėjimo atkūrimo per ataskaitinį laikotarpį								
10.	Per ataskaitinį laikotarpį parduotų, perleistų (paskirstytų), sunaudotų ir nurašytų atsargų nuvertėjimas (10.1+10.2+10.3+10.4)								
10.1.	Parduota								
10.2.	Perleista (paskirstyta)								
10.3.	Sunaudota veikloje								

10.4.	Kiti nurašymai												
11.	Nuvertėjimo pergrupavimai (+/-)												
12.	Aisargų nuvertėjimas ataskaitinio laikotarpio pabaigoje (6+7+8-9-10+/--11)												
13.	Aisargų balansinė vertė ataskaitinio laikotarpio pabaigoje (5-12)	365 708,86	1 175,20	17 422,82	6 329,34	25,85					390 662,07		
14.	Aisargų balansinė vertė ataskaitinio laikotarpio pradžioje (1-6)	388 465,88	1 198,66	15 397,31	7 113,36						412 175,21		

* Reikšmingos sumos turi būti detalizuojamos aiškinamojo rašto tekste.


 Apskaitos tarnybos vadovė
 Jovita Žukienė
 2022-11-17

(Informacijos apie finansavimo sumas pagal šaltinį, tikslinę paskirtį ir jų pokyčius per ataskaitinį laikotarpį pateikimo žemesnio lygio finansinių ataskaitų aiškinamajame rašre forma)

Kauno kolegija, 111965284, Pramonės pr. 20, LT-50468 Kaunas

(viešojo sektoriaus subjekto arba viešojo sektoriaus subjektų grupės pavadinimas, kodas)

FINANSAVIMO SUMOS PAGAL ŠALTINĮ, TIKSLINĘ PASKIRTĮ IR JŲ POKYČIAI PER ATASKAITINĮ LAIKOTARPĮ
PAGAL 2022 M. RUGSĖJO 30 D. DUOMENIS

Pateikimo valiuta ir tikslumas: eurai

Eil. Nr.	Finansavimo sumos	Per ataskaitinį laikotarpį											Finansavimo sumų likutis ataskaitinio laikotarpio pabaigoje			
		3	4	5	6	7	8	9	10	11	12					
	Finansavimo sumų likutis ataskaitinio laikotarpio pradžioje															
1	2	3	4	5	6	7	8	9	10	11	12	13				
1.	Iš valstybės biudžeto (išskyrus valstybės biudžeto asignavimų dalį, gautą iš Europos Sąjungos, užsienio valstybių ir tarptautinių organizacijų):	7 656 795,91	9 416 481,10	0,00	72,40	0,00	-458,09	-9 263 316,59	0,00	-1 200,00	0,00	7 808 374,73				
1.1.	nepiniginiam turtui įsigyti	7 464 589,45	438 650,96	1 478,07	72,40		-458,09	-454 191,53				7 450 141,26				
1.2.	kitoms išlaidoms kompensuoti	192 206,46	8 977 830,14	-1 478,07				-8 809 125,06				358 233,47				
2.	Iš savivaldybės biudžeto (išskyrus savivaldybės biudžeto asignavimų dalį, gautą iš Europos Sąjungos, užsienio valstybių ir tarptautinių organizacijų):	14 555,23	37 853,00	0,00	0,00	0,00	0,00	-5 052,67	0,00	0,00	0,00	47 355,56				
2.1.	nepiniginiam turtui įsigyti	14 381,74		35 695,00				-2 894,67				47 182,07				
2.2.	kitoms išlaidoms kompensuoti	173,49	37 853,00	-35 695,00				-2 158,00				173,49				
3.	Iš Europos Sąjungos, užsienio valstybių ir tarptautinių organizacijų (finansavimo sumų dalis, kuri gaunama iš Europos Sąjungos, neįskaitant finansavimo sumų iš valstybės ar savivaldybės biudžetų ES projektams finansuoti):	4 992 089,24	1 558 381,16	0,00	149,38	0,00	0,00	-1 227 005,30	0,00	-49 660,19	0,00	5 273 954,29				
3.1.	nepiniginiam turtui įsigyti	3 086 556,60		494 576,41	149,38			-215 229,87				3 366 052,52				
3.2.	kitoms išlaidoms kompensuoti	1 905 532,64	1 558 381,16	-494 576,41				-1 011 775,43		-49 660,19		1 907 901,77				
4.	Iš kitų šaltinių:	201 509,15	37 750,43	0,00	3 172,89	0,00	0,00	-22 932,07	0,00	0,00	0,00	219 500,40				
4.1.	nepiniginiam turtui įsigyti	82 080,78		289,19	3 172,89			-5 997,07				79 545,79				
4.2.	kitoms išlaidoms kompensuoti	119 428,37	37 750,43	-289,19				-16 935,00				139 954,61				
5.	Iš viso finansavimo sumų	12 864 949,53	11 050 465,69	0,00	3 394,67	0,00	-458,09	-10 518 306,63	0,00	-50 860,19	0,00	13 349 184,98				

Jovita Žukienė

Apskaitos tarnybos vadovė

2022 11 17